

ПРИЛОЖЕНИЕ № 1

к порядку составления и утверждения плана финансово-хозяйственной деятельности государственных бюджетных (автономных) учреждений, подведомственных министерству здравоохранения Краснодарского края, утвержденного приказом министерства здравоохранения Краснодарского края от " " 2019 года № _____

(Рекомендованный образец. Приказ министерства финансов Российской Федерации от 31 августа 2018 г. № 186н)

Согласовано
Заместитель министра здравоохранения Краснодарского края
(должность лица, согласовывающего документ)



Т.А. Солоненко
(расшифровка подписи)
202 0 г.



Утверждаю
И.о.главного врача
(подпись)
ГБУЗ Павловская ЦРБ
(расшифровка подписи)
И.Н.Борисов
(расшифровка подписи)

« 24 » 12 20 20 г.

План финансово-хозяйственной деятельности на 2021 год
(на 20 21 г. и плановый период 20 22 и 20 23 годов¹)*

от « 01 » 01 20 21 г.²

Орган, осуществляющий функции и полномочия учредителя Министерство здравоохранения Краснодарского края
Учреждение Государственное бюджетное учреждение здравоохранения "Павловская центральная районная больница" министерства здравоохранения Краснодарского края
Единица измерения: руб.

Адрес Краснодарский край, ст.Павловская, ул.Первомайская 14

Дата	
по Сводному реестру	
глава по БК	828
по Сводному реестру	
ИНН	2346004002
КПП	234601001
по ОКЕИ	383

ГЗ
ОМС
ПД

Раздел 1. Поступления и выплаты

Наименование показателя	Код строки	Код по бюджетной классификации Российской Федерации ¹	Аналитический код 4	Сумма, руб.			
				на 2021 г. текущий финансовый год	на 2022 г. первый год планового периода	на 2023 г. второй год планового периода	за пределами планового периода
1	2	3	4	5	6	7	8
Остаток средств на начало текущего финансового года ⁵	0001	х	х	0,00	0,00	0,00	
Остаток средств на конец текущего финансового года ⁵	0002	х	х	0,00	0,00	0,00	
Доходы, всего:	1000			528 593 297,00	528 598 397,00	528 780 097,00	
в том числе:							
доходы от собственности, всего	1100	120		0,00	0,00	0,00	
в том числе:	1110						
доходы от оказания услуг, работ, компенсации затрат учреждений, всего	1200	130		524 952 897,00	524 952 897,00	524 952 897,00	
в том числе:							
субсидии на финансовое обеспечение выполнения государственного (муниципального) задания за счет средств бюджета публично-правового образования, создавшего учреждение	1210	130		49 357 000,00	49 357 000,00	49 357 000,00	
субсидии на финансовое обеспечение выполнения государственного задания за счет средств бюджета Федерального фонда обязательного медицинского страхования	1220	130					
предпринимательская и иная приносящая доход деятельность	1230	130		26 400 000,00	26 400 000,00	26 400 000,00	
субсидии на финансовое обеспечение государственного задания за счет средств бюджета Территориального фонда обязательного медицинского страхования	1240	130		449 195 897,00	449 195 897,00	449 195 897,00	
доходы от возмещений Фондом социального страхования Российской Федерации расходов	1250	130					
доходы от штрафов, пеней, иных сумм принудительного изъятия, всего	1300	140					
в том числе:							
	1310	140					
безвозмездные денежные поступления, всего	1400	150		3 640 400,00	3 645 500,00	3 827 200,00	
в том числе:							
целевые субсидии	1410	150		3 640 400,00	3 645 500,00	3 827 200,00	
субсидии на осуществление капитальных вложений	1420	160		0,00			
гранты, гранты в форме субсидий, пожертвования, иные безвозмездные перечисления от физических и юридических лиц, в том числе иностранных организаций	1430	150					
прочие доходы, всего	1500	180		0,00			
в том числе:	1510	180					

Наименование показателя	Код строки	Код по бюджетной классификации Российской Федерации ³	Аналитический код 4	Сумма, руб.			
				на 2021 г. текущий финансовый год	на 2022 г. первый год планового периода	на 2023 г. второй год планового периода	за пределами планового периода
1	2	3	4	5	6	7	8
доходы от операций с нефинансовыми активами, всего	1900	400		0,00			
в том числе:							
доходы от операций с финансовыми активами, всего	1910	600					
прочие поступления, всего ⁶	1980	х		0,00			
из них:							
увеличение остатков денежных средств за счет возврата дебиторской задолженности прошлых лет	1981	510					х
Расходы, всего:	2000	х		528 593 297,00	528 598 397,00	528 780 097,00	
в том числе:							
на выплаты персоналу, всего	2100	х		396 506 836,00	396 686 836,00	396 580 061,00	х
в том числе:							
оплата труда	2110	111		301 779 800,00	301 779 800,00	301 779 800,00	х
прочие выплаты персоналу, в том числе компенсационного характера	2120	112		3 571 675,00	3 751 675,00	3 644 900,00	х
иные выплаты, за исключением фонда оплаты труда учреждения, для выполнения отдельных полномочий	2130	113					х
взносы по обязательному социальному страхованию на выплаты по оплате труда работников и иные выплаты работникам учреждений, всего	2140	119		91 155 361,00	91 155 361,00	91 155 361,00	х
в том числе:							
на выплаты по оплате труда	2141	119		91 155 361,00	91 155 361,00	91 155 361,00	х
на иные выплаты работникам	2142	119					х
денежное довольствие военнослужащих и сотрудников, имеющих специальные звания	2150	131					х
расходы на выплаты военнослужащим и сотрудникам, имеющим специальные звания, зависящие от размера денежного довольствия	2160	133					
иные выплаты военнослужащим и сотрудникам, имеющим специальные звания	2170	134					х
страховые взносы на обязательное социальное страхование в части выплат персоналу, подлежащих обложению страховыми взносами	2180	139					х
в том числе:							
на оплату труда стажеров	2171	139					х
на иные выплаты гражданским лицам (денежное содержание)	2172	139					х
социальные и иные выплаты населению, всего	2200	300		441 500,00	441 500,00	441 500,00	х

Наименование показателя	Код строки	Код по бюджетной классификации Российской Федерации ³	Аналитический код 4	Сумма, руб.			
				на 2021 г. текущий финансовый год	на 2022 г. первый год планового периода	на 2023 г. второй год планового периода	за пределами планового периода
1	2	3	4	5	6	7	8
в том числе:							
социальные выплаты гражданам, кроме публичных нормативных социальных выплат	2210	320					х
из них:							
пособия, компенсации и иные социальные выплаты гражданам, кроме публичных нормативных обязательств	2211	321		261 500,00	261 500,00	261 500,00	х
выплата стипендий, осуществление иных расходов на социальную поддержку обучающихся за счет средств стипендиального фонда	2220	340		180 000,00	180 000,00	180 000,00	х
на премирование физических лиц за достижения в области культуры, искусства, образования, науки и техники, а также на предоставление грантов с целью поддержки проектов в области науки, культуры и искусства	2230	350					х
иные выплаты населению	2240	360					х
уплата налогов, сборов и иных платежей, всего	2300	850		2 487 757,00	2 487 757,00	2 487 757,00	х
из них:							
налог на имущество организаций и земельный налог	2310	851		2 293 766,00	2 293 766,00	2 293 766,00	х
иные налоги (включаемые в состав расходов) в бюджеты бюджетной системы Российской Федерации, а также государственная пошлина	2320	852		166 188,00	166 188,00	166 188,00	х
уплата штрафов (в том числе административных), пеней, иных платежей	2330	853		27 803,00	27 803,00	27 803,00	х
безвозмездные перечисления организациям и физическим лицам, всего	2400	х					х
из них:							х
гранты, предоставляемые бюджетным учреждениям	2410	613					
гранты, предоставляемые автономным учреждениям	2420	623					
гранты, предоставляемые некоммерческим организациям (за исключением бюджетных и автономных учреждений)	2430	634					
гранты, предоставляемые другим организациям и физическим лицам	2440	810					
взносы в международные организации	2450	862					х
платежи в целях обеспечения реализации соглашений с правительствами иностранных государств и международными организациями	2460	863					х
прочие выплаты (кроме выплат на закупку товаров, работ, услуг)	2500	х					х
исполнение судебных актов Российской Федерации и мировых соглашений по возмещению вреда, причиненного в результате деятельности учреждения	2520	831					х

Наименование показателя	Код строки	Код по бюджетной классификации Российской Федерации ³	Аналитический код 4	Сумма, руб.			
				на 2021 г. текущий финансовый год	на 2022 г. первый год планового периода	на 2023 г. второй год планового периода	за пределами планового периода
1	2	3	4	5	6	7	8
расходы на закупку товаров, работ, услуг, всего ⁷	2600	х		129 157 204,00	128 982 304,00	129 270 779,00	
в том числе:							
закупку научно-исследовательских и опытно-конструкторских работ	2610	241					
закупку товаров, работ, услуг в целях капитального ремонта государственного (муниципального) имущества	2620	243		0,00			
прочую закупку товаров, работ и услуг, всего	2630	244		109 616 104,00	109 441 204,00	109 729 679,00	
Прочие несоциальные выплаты персоналу в натуральной форме	2630.1	244		162 180,00	162 180,00	162 180,00	
Услуги связи	2630.2	244		1 792 000,00	1 792 000,00	1 792 000,00	
Транспортные услуги	2630.3	244		0,00	0,00	0,00	
Коммунальные услуги	2630.4	244		5 776 995,00	5 776 995,00	5 776 995,00	
участков и других обособленных природных объектов)	2630.5	244		120 000,00	120 000,00	120 000,00	
Работы, услуги по содержанию имущества	2630.6	244		6 855 000,00	6 855 000,00	6 855 000,00	
Прочие работы, услуги	2630.7	244		6 388 409,00	6 213 509,00	6 501 984,00	
Страхование	2630.8	244		196 700,00	196 700,00	196 700,00	
Услуги, работы для целей капитальных вложений	2630.9	244		0,00	0,00	0,00	
природными объектами	2630.10	244		0,00	0,00	0,00	
Социальные компенсации персоналу в натуральной форме	2630.11	244		0,00	0,00	0,00	
Увеличение стоимости основных средств	2630.12	244		3 451 800,00	3 451 800,00	3 451 800,00	
Увеличение стоимости нематериальных активов	2630.13	244		0,00	0,00	0,00	
Увеличение стоимости лекарственных препаратов и материалов, применяемых в медицинских целях	2630.14	244		52 487 000,00	52 487 000,00	52 487 000,00	
Увеличение стоимости продуктов питания	2630.15	244		13 359 700,00	13 359 700,00	13 359 700,00	
Увеличение стоимости горюче-смазочных материалов	2630.16	244		11 870 200,00	11 870 200,00	11 870 200,00	
Увеличение стоимости строительных материалов	2630.17	244		82 000,00	82 000,00	82 000,00	
Увеличение стоимости мягкого инвентаря	2630.18	244		1 023 700,00	1 023 700,00	1 023 700,00	
Увеличение стоимости прочих оборотных запасов (материалов)	2630.19	244		6 020 420,00	6 020 420,00	6 020 420,00	
Увеличение стоимости материальных запасов для целей капитальных вложений	2630.20	244		0,00	0,00	0,00	
Увеличение стоимости прочих материальных запасов однократного применения	2630.21	244		30 000,00	30 000,00	30 000,00	
закупку энергетических ресурсов	2640	247		19 541 100,00	19 541 100,00	19 541 100,00	

Наименование показателя	Код строки	Код по бюджетной классификации Российской Федерации ⁷	Аналитический код 4	Сумма, руб.			
				на 2021 г. текущий финансовый год	на 2022 г. первый год планового периода	на 2023 г. второй год планового периода	за пределами планового периода
1	2	3	4	5	6	7	8
из них коммунальные услуги	2460.1	247		19 541 100,00	19 541 100,00	19 541 100,00	
капитальные вложения в объекты государственной (муниципальной) собственности, всего	2650	400					
в том числе: приобретение объектов недвижимого имущества государственными (муниципальными) учреждениями	2651	406					
строительство (реконструкция) объектов недвижимого имущества государственными (муниципальными) учреждениями	2652	407					
Выплаты, уменьшающие доход, всего ⁸	3000	100					х
в том числе: налог на прибыль ⁸	3010						х
налог на добавленную стоимость ⁸	3020						х
прочие налоги, уменьшающие доход ⁸	3030						х
Прочие выплаты, всего ⁹	4000	х					х
из них:							
возврат в бюджет средств субсидии	4010	610					х

Руководитель учреждения
(уполномоченное лицо учреждения)


И.Н.Борисов


Л.А.Малахова

Исполнитель:

Раздел 2. Сведения по выплатам на закупки товаров, работ, услуг¹⁰

№ п/п	Наименование показателя	Коды строк	Год начала закупки	Сумма			
				на 2021 г. (текущий финансовый год)	на 2022 г. (первый год планового периода)	на 2023 г. (второй год планового периода)	за пре- делами планового периода
i	2	3	4	5	6	7	8
1	Выплаты на закупку товаров, работ, услуг, всего ¹¹	26000	х	129 157 204,00	128 982 304,00	129 270 779,00	
1.1.	в том числе: по контрактам (договорам), заключенным до начала текущего финансового года без применения норм Федерального закона от 5 апреля 2013 г. № 44-ФЗ «О контрактной системе в сфере закупок товаров, работ, услуг для обеспечения государственных и муниципальных нужд» (Собрание законодательства Российской Федерации. 2013. № 14, ст. 1652; 2018. № 32, ст. 5104) (далее — Федеральный закон № 44-ФЗ) и Федерального закона от 18 июля 2011 г. № 223-ФЗ «О закупках товаров, работ, услуг отдельными видами юридических лиц» (Собрание законодательства Российской Федерации. 2011. № 30, ст. 4571; 2018. № 32, ст. 5135) (далее — Федеральный закон № 223-ФЗ) ¹²	26100	х	х	х	х	
1.2.	по контрактам (договорам), планируемым к заключению в соответствующем финансовом году без применения норм Федерального закона № 44-ФЗ и Федерального закона № 223-ФЗ ¹²	26200	х	х	х	х	
1.3.	по контрактам (договорам), заключенным до начала текущего финансового года с учетом требований Федерального закона № 44-ФЗ и Федерального закона № 223-ФЗ ¹³	26300	х	18 943 000,00			
1.3.1.	в том числе в соответствии с Федеральным законом № 44-ФЗ	26310		18 943 000,00			
	из них:	26310.1					
1.3.2.	в соответствии с Федеральным законом № 223-ФЗ	26320					
1.4.	по контрактам (договорам), планируемым к заключению в соответствующем финансовом году с учетом требований Федерального закона № 44-ФЗ и Федерального закона № 223-ФЗ ¹³	26400	х	110 214 204,00	128 982 304,00	129 270 779,00	
1.4.1.	в том числе: за счет субсидий, предоставляемых на финансовое обеспечение выполнения государственного (муниципального) задания	26410	х	11 833 200,00	13 728 200,00	13 728 200,00	
1.4.1.1.	в том числе: в соответствии с Федеральным законом № 44-ФЗ	26411	х	11 833 200,00	13 728 200,00	13 728 200,00	
1.4.1.2.	в соответствии с Федеральным законом № 223-ФЗ ¹⁴	26412	х				
1.4.2.	за счет субсидий, предоставляемых в соответствии с абзацем вторым пункта 1 статьи 78.1 Бюджетного кодекса Российской Федерации	26420	ж	424 525,00	249 625,00	538 100,00	
1.4.2.1.	в том числе: в соответствии с Федеральным законом № 44-ФЗ	26421	х	424 525,00	249 625,00	538 100,00	
	из них:	26421.1					
1.4.2.2.	в соответствии с Федеральным законом № 223-ФЗ ¹⁴	26422	х				
1.4.3.	за счет субсидий, предоставляемых на осуществление капитальных вложений ¹⁵	26430	ж	0,00	0,00	0,00	
	из них:	26430.1					
1.4.4.	за счет средств обязательного медицинского страхования	26440	х	91 374 217,00	108 422 217,00	108 422 217,00	

№ п/п	Наименование показателя	Коды строк	Год начала закупки	Сумма			
				на 2021 г. (текущий финансовый год)	на 2022 г. (первый год планового периода)	на 2023 г. (второй год планового периода)	за пре- делами планового периода
1	2	3	4	5	6	7	8
	в том числе:						
1.4.4.1.	в соответствии с Федеральным законом № 44-ФЗ	26441	х	91 374 217,00	108 422 217,00	108 422 217,00	
1.4.4.2.	в соответствии с Федеральным законом № 223-ФЗ ¹⁴	26442	х				
1.4.5.	за счет прочих источников финансового обеспечения	26450	х	6 582 262,00	6 582 262,00	6 582 262,00	
	в том числе:						
1.4.5.1.	в соответствии с Федеральным законом № 44-ФЗ	26451	х	3 576 373,00	3 576 373,00	3 576 373,00	
	из них:	26451.1					
1.4.5.2.	в соответствии с Федеральным законом № 223-ФЗ	26452	х	3 005 889,00	3 005 889,00	3 005 889,00	
2.	Итого по контрактам, планируемым к заключению в соответствующем финансовом году в соответствии с Федеральным законом № 44-ФЗ, по соответствующему году закупки ¹⁶	26500	х	107 208 315,00	125 976 415,00	126 264 890,00	
	в том числе по году начала закупки:	26510		107 208 315,00	125 976 415,00	107 934 196,00	
3.	Итого по договорам, планируемым к заключению в соответствующем финансовом году в соответствии с Федеральным законом № 223-ФЗ, по соответствующему году закупки	26600	х	3 005 889,00	3 005 889,00	3 005 889,00	
	в том числе по году начала закупки:	26610		3 005 889,00	3 005 889,00	3 005 889,00	

Руководитель учреждения
(уполномоченное лицо учреждения)



И.Н.Борисов

Исполнитель:



Л.А.Малахова

[illegible]

увеличение остатков денежных средств за счет возврата дебиторской задолженности прошлых лет	1981	510	0,00						
Расходы, всего:	2000	x	528 593 297,00	49 357 000,00	3 640 400,00	449 195 897,00	26 400 000,00	0,00	
в том числе:									
на выплаты персоналу, всего	2100	x	396 506 836,00	35 417 300,00	2 954 375,00	338 631 200,00	19 503 961,00	0,00	
в том числе:									
оплата труда	2110	111	301 779 800,00	27 187 100,00	0,00	260 067 000,00	14 525 700,00		
прочие выплаты персоналу, в том числе компенсационного характера	2120	112	3 571 675,00	1 800,00	2 954 375,00	24 000,00	591 500,00		
иные выплаты, за исключением фонда оплаты труда учреждения, для выполнения отдельных полномочий	2130	113							
взносы по обязательному социальному страхованию на выплаты по оплате труда работников и иные выплаты работникам учреждений, всего	2140	119	91 155 361,00	8 228 400,00	0,00	78 540 200,00	4 386 761,00		
в том числе:									
на выплаты по оплате труда	2141	119	91 155 361,00	8 228 400,00	0,00	78 540 200,00	4 386 761,00		
на иные выплаты работникам	2142	119							
денежное довольствие военнослужащих и сотрудников, имеющих специальные звания	2150	131							
расходы на выплаты военнослужащим и сотрудникам, имеющим специальные звания зависящие от размера денежного довольствия	2160	133							
иные выплаты военнослужащим и сотрудникам, имеющим специальные звания	2170	134							
в том числе:									
на оплату труда стажеров	2171	134							
на иные выплаты гражданским лицам (денежное содержание)	2172	134							
страховые взносы на обязательное социальное страхование в части выплат персоналу, подлежащих обложению страховыми взносами	2180	139							
социальные и иные выплаты населению, всего	2200	300	441 500,00		261 500,00		180 000,00		
в том числе:									
социальные выплаты гражданам, кроме публичных нормативных социальных выплат	2210	320							
из них:									
пособия, компенсации и иные социальные выплаты гражданам, кроме публичных нормативных обязательств	2211	321	261 500,00		261 500,00				
выплата стипендий, осуществление иных расходов на социальную поддержку обучающихся за счет средств стипендиального фонда	2220	340	180 000,00				180 000,00		
на премирование физических лиц за достижения в области культуры, искусства, образования, науки и техники, а также на предоставление грантов с целью поддержки проектов в области науки, культуры и искусства	2230	350							
иные выплаты населению									
уплата налогов, сборов и иных платежей, всего	2300	850	2 487 757,00	211 500,00	0,00	2 142 480,00	133 777,00		
из них:									
налог на имущество организаций и земельный налог	2310	851	2 293 766,00	198 924,00		1 984 695,00	110 147,00		
иные налоги (включаемые в состав расходов) в бюджеты бюджетной системы Российской Федерации, а также государственная пошлина	2320	852	166 188,00	8 976,00		134 583,00	22 629,00		
уплата штрафов (в том числе административных), пеней, иных платежей	2330	853	27 803,00	3 600,00		23 202,00	1 001,00		
безвозмездные перечисления организациям и физическим лицам, всего	2400	x							
из них:									
гранты, предоставляемые бюджетным учреждениям	2410	613							
гранты, предоставляемые автономным учреждениям	2420	623							
гранты, предоставляемые некоммерческим организациям, за исключением бюджетных и автономных учреждений	2430	634							
гранты, предоставляемые другим организациям и физическим лицам	2440	810							
взносы в международные организации	2450	862							
платежи в целях обеспечения реализации соглашений с правительствами иностранных государств и международными организациями	2460	863							
прочие выплаты (кроме выплат на закупку товаров, работ, услуг)	2500	x	0,00				0,00		
исполнение судебных актов Российской Федерации и мировых соглашений по возмещению вреда, причиненного в результате деятельности учреждения	2520	831	0,00				0,00		
расходы на закупку товаров, работ, услуг, всего ⁷	2600	x	129 157 204,00	13 728 200,00	424 525,00	108 422 217,00	6 582 262,00	0,00	
в том числе:									
закупку научно-исследовательских и опытно-конструкторских работ	2610	241							

закупку товаров, работ, услуг в целях капитального ремонта государственного (муниципального) имущества	2620	243		0,00		0,00		0,00	
прочую закупку товаров, работ и услуг, всего	2630	244		109 616 104,00	11 962 900,00	424 525,00	91 914 421,00	5 314 258,00	
из них по статьям КОСГУ ⁸ :									
Прочие несоциальные выплаты персоналу в натуральной форме	2630.1	244	214	162 180,00	32 130,00		130 050,00	0,00	
Услуги связи	2630.2	244	221	1 792 000,00	130 500,00		1 440 000,00	221 500,00	
Транспортные услуги	2630.3	244	222	0,00					
Коммунальные услуги	2630.4	244	223	5 776 995,00	489 150,00		4 996 731,00	291 114,00	
Арендная плата за пользование имуществом (за исключением земельных участков и других обособленных природных объектов)	2630.5	244	224	120 000,00			120 000,00	0,00	
Работы, услуги по содержанию имущества	2630.6	244	225	6 855 000,00	640 000,00	0,00	5 715 000,00	500 000,00	
Прочие работы, услуги	2630.7	244	226	6 388 409,00	810 020,00	424 525,00	4 260 000,00	893 864,00	
Страхование	2630.8	244	227	196 700,00	6 700,00		190 000,00		
Услуги, работы для целей капитальных вложений	2630.9	244	228	0,00	0,00	0,00		0,00	
Арендная плата за пользование земельными участками и другими обособленными природными объектами	2630.10	244	229	0,00					
Социальные компенсации персоналу в натуральной форме	2630.11	244	267	0,00					
Увеличение стоимости основных средств	2630.12	244	310	3 451 800,00	1 101 800,00	0,00	1 350 000,00	1 000 000,00	
Увеличение стоимости нематериальных активов	2630.13	244	320	0,00					
Увеличение стоимости лекарственных препаратов и материалов, применяемых в медицинских целях	2630.14	244	341	52 487 000,00	3 887 000,00		47 000 000,00	1 600 000,00	
Увеличение стоимости продуктов питания	2630.15	244	342	13 359 700,00	2 659 700,00		10 700 000,00	0,00	
Увеличение стоимости горюче-смазочных материалов	2630.16	244	343	11 870 200,00	1 070 200,00		10 600 000,00	200 000,00	
Увеличение стоимости строительных материалов	2630.17	244	344	82 000,00	0,00		50 000,00	32 000,00	
Увеличение стоимости мягкого инвентаря	2630.18	244	345	1 023 700,00	208 700,00		800 000,00	15 000,00	
Увеличение стоимости прочих оборотных запасов (материалов)	2630.19	244	346	6 020 420,00	927 000,00	0,00	4 562 640,00	530 780,00	
Увеличение стоимости материальных запасов для целей капитальных вложений	2630.20	244	347	0,00					
Увеличение стоимости прочих материальных запасов однократного применения	2630.21	244	349	30 000,00				30 000,00	
Закупку энергетических ресурсов	2640	247		19 541 100,00	1 765 300,00	0,00	16 507 796,00	1 268 004,00	
из них:									
Коммунальные услуги	2640.1	247	223	19 541 100,00	1 765 300,00		16 507 796,00	1 268 004,00	
капитальные вложения в объекты государственной (муниципальной) собственности, всего	2650	400							
в том числе:									
приобретение объектов недвижимого имущества государственными (муниципальными) учреждениями	2651	406							
строительство (реконструкция) объектов недвижимого имущества государственными (муниципальными) учреждениями	2652	407							
Выплаты, уменьшающие доход, всего ⁸	3000	100							
в том числе:									
налог на прибыль ⁸	3010								
налог на добавленную стоимость ⁸	3020								
прочие налоги, уменьшающие доход ⁸	3030								
Прочие выплаты, всего ⁹	4000	x		0,00					
из них:									
возврат в бюджет средств субсидии	4010	610		0,00					

-- 244 BP

Главный экономист
тел.8-861-9154346

Главный бухгалтер
тел.8-861-9154402

Л.А.Малыхова
(ФИО)

Т.Г.Буглак
(ФИО)

Наименование показателя	Код строки	Код по бюджетной классификации Российской Федерации	КОСГУ*	ВСЕГО	Сумма, руб.				
					Субсидии на финансовое обеспечение выполнения государственного задания (КФО4)	Субсидии, предоставляемые в соответствии с абзацем вторым пункта 1 статьи 78.1 Бюджетного кодекса Российской Федерации (и/или иные цели) (КФО5)	Средства обязательного медицинского страхования (КФО7)	Предпринимательская и иная приносящая доход деятельность (КФО2)	Субсидии на осуществление капитальных вложений (КФО6)
1	2	3	4	5=6+7+8+9+10	6= 5 таблицы 4	7= 5 таблицы 5	8	9	10
Остаток средств на начало текущего финансового года ⁵	0001	x		0,00	0,00	0,00	0,00	0,00	0,00
Остаток средств на конец текущего финансового года ⁵	0002	x		0,00	0,00	0,00	0,00	0,00	0,00
Доходы, всего:	1000			528 598 397,00	49 357 000,00	3 645 500,00	449 195 897,00	26 400 000,00	
в том числе:									
доходы от собственности, всего	1100	120		0,00					
в том числе:	1110								
доходы от оказания услуг, работ, компенсации затрат учреждений, всего	1200	130		524 952 897,00	49 357 000,00	0,00	449 195 897,00	26 400 000,00	
в том числе:									
субсидии на финансовое обеспечение выполнения государственного (муниципального) задания за счет средств бюджета публично-правового образования, создавшего учреждение	1210	130		49 357 000,00	49 357 000,00				
субсидии на финансовое обеспечение выполнения государственного задания за счет средств бюджета Федерального фонда обязательного медицинского страхования	1220	130		0,00					
предпринимательская и иная приносящая доход деятельность	1230	130		26 400 000,00				26 400 000,00	
субсидии на финансовое обеспечение государственного задания за счет средств бюджета Территориального фонда обязательного медицинского страхования	1240	130		449 195 897,00			449 195 897,00		
доходы от возмещений Фондом социального страхования Российской Федерации расходов	1250	130							
доходы от штрафов, пеней, иных сумм принудительного изъятия, всего	1300	140							
в том числе:									
	1310	140							
безвозмездные денежные поступления, всего	1400	150		3 645 500,00		3 645 500,00			
в том числе:									
целевые субсидии	1410	150		3 645 500,00		3 645 500,00			
субсидии на осуществление капитальных вложений	1420	150							
гранты, гранты в форме субсидий, пожертвования, иные безвозмездные перечисления от физических и юридических лиц, в том числе иностранных организаций	1430	150							
прочие доходы, всего	1500	180							
доходы от операций с нефинансовыми активами, всего	1900	400							
в том числе:									
доходы от операций с финансовыми активами, всего	1910	600							
в том числе:									
прочие поступления, всего ⁶	1980	x							
из них:									
увеличение остатков денежных средств за счет возврата дебиторской задолженности прошлых лет	1981	510							

Расходы, всего:	2000	x		528 598 397,00	49 357 000,00	3 645 500,00	449 195 897,00	26 400 000,00	0,00
в том числе:									
на выплаты персоналу, всего	2100	x		396 686 836,00	35 417 300,00	3 134 375,00	338 631 200,00	19 503 961,00	0,00
в том числе:									
оплата труда	2110	111		301 779 800,00	27 187 100,00		260 067 000,00	14 525 700,00	
прочие выплаты персоналу, в том числе компенсационного характера	2120	112		3 751 675,00	1 800,00	3 134 375,00	24 000,00	591 500,00	
иные выплаты, за исключением фонда оплаты труда учреждения, для выполнения отдельных полномочий	2130	113							
взносы по обязательному социальному страхованию на выплаты по оплате труда работников и иные выплаты работникам учреждений, всего	2140	119		91 155 361,00	8 228 400,00		78 540 200,00	4 386 761,00	
в том числе:									
на выплаты по оплате труда	2141	119		91 155 361,00	8 228 400,00		78 540 200,00	4 386 761,00	
на иные выплаты работникам	2142	119							
денежное довольствие военнослужащих и сотрудников, имеющих специальные звания	2150	131							
расходы на выплаты военнослужащим и сотрудникам, имеющим специальные звания зависящие от размера денежного довольствия	2160	134							
иные выплаты военнослужащим и сотрудникам, имеющим специальные звания	2170	134							
в том числе:									
на оплату труда стажеров	2171	134							
на иные выплаты гражданским лицам (денежное содержание)	2172	134							
страховые взносы на обязательное социальное страхование в части выплат персоналу, подлежащих обложению страховыми взносами	2180	139							
социальные и иные выплаты населению, всего	2200	300		441 500,00		261 500,00		180 000,00	
в том числе:									
социальные выплаты гражданам, кроме публичных нормативных социальных выплат	2210	320							
из них:									
пособия, компенсации и иные социальные выплаты гражданам, кроме публичных нормативных обязательств	2211	321		261 500,00		261 500,00			
выплата стипендий, осуществление иных расходов на социальную поддержку обучающихся за счет средств стипендиального фонда	2220	340		180 000,00				180 000,00	
на премирование физических лиц за достижения в области культуры, искусства, образования, науки и техники, а также на предоставление грантов с целью поддержки проектов в области науки, культуры и искусства	2230	350							
иные выплаты населению									
уплата налогов, сборов и иных платежей, всего	2300	850		2 487 757,00	211 500,00	0,00	2 142 480,00	133 777,00	
из них:									
налог на имущество организаций и земельный налог	2310	851		2 293 766,00	198 924,00		1 984 695,00	110 147,00	
иные налоги (исключаемые в состав расходов) в бюджеты бюджетной системы Российской Федерации, а также государственная пошлина	2320	852		166 188,00	8 976,00		134 583,00	22 629,00	
уплата штрафов (в том числе административных), пеней, иных платежей	2330	853		27 803,00	3 600,00		23 202,00	1 001,00	
безвозмездные перечисления организациям и физическим лицам, всего	2400	x							
из них:									
гранты, предоставляемые бюджетным учреждениям	2410	613							
гранты, предоставляемые автономным учреждениям	2420	623							
гранты, предоставляемые некоммерческим организациям, за исключением бюджетных и автономных учреждений	2430	634							
гранты, предоставляемые другим организациям и физическим лицам	2440	810							
взносы в международные организации	2450	862							
платежи в целях обеспечения реализации соглашений с правительствами иностранных государств и международными организациями	2460	863							
прочие выплаты (кроме выплат на закупку товаров, работ, услуг)	2500	x							
исполнение судебных актов Российской Федерации и мировых соглашений по возмещению вреда, причиненного в результате деятельности учреждения	2520	831							
расходы на закупку товаров, работ, услуг, всего	2600	x		128 982 304,00	13 728 200,00	249 625,00	108 422 217,00	6 582 262,00	0,00
в том числе:									
закупку научно-исследовательских и опытно-конструкторских работ	2610	241							
закупку товаров, работ, услуг в целях капитального ремонта государственного (муниципального) имущества	2620	243							

прочую закупку товаров, работ и услуг, всего	2630	244		109 441 204,00	11 962 900,00	249 625,00	91 914 421,00	5 314 258,00	
из них по статьям КОСГУ:									
Прочие не социальные выплаты персоналу в натуральной форме	2630.1	244	214	162 180,00	32 130,00		130 050,00	0,00	
Услуги связи	2630.2	244	221	1 792 000,00	130 500,00		1 440 000,00	221 500,00	
Транспортные услуги	2630.3	244	222	0,00					
Коммунальные услуги	2630.4	244	223	5 776 995,00	489 150,00		4 996 731,00	291 114,00	
Арендная плата за пользование имуществом (за исключением земельных участков и других обособленных природных объектов)	2630.5	244	224	120 000,00			120 000,00	0,00	
Работы, услуги по содержанию имущества	2630.6	244	225	6 855 000,00	640 000,00		5 715 000,00	500 000,00	
Прочие работы, услуги	2630.7	244	226	6 213 509,00	810 020,00	249 625,00	4 260 000,00	893 864,00	
Страхование	2630.8	244	227	196 700,00	6 700,00		190 000,00		
Услуги, работы для целей капитальных вложений	2630.9	244	228	0,00					
Арендная плата за пользование земельными участками и другими обособленными природными объектами	2630.10	244	229	0,00					
Социальные компенсации персоналу в натуральной форме	2630.11	244	267	0,00					
Увеличение стоимости основных средств	2630.12	244	310	3 451 800,00	1 101 800,00		1 350 000,00	1 000 000,00	
Увеличение стоимости нематериальных активов	2630.13	244	320	0,00					
Увеличение стоимости лекарственных препаратов и материалов, применяемых в медицинских целях	2630.14	244	341	52 487 000,00	3 887 000,00		47 000 000,00	1 600 000,00	
Увеличение стоимости продуктов питания	2630.15	244	342	13 359 700,00	2 639 700,00		10 700 000,00	0,00	
Увеличение стоимости горюче-смазочных материалов	2630.16	244	343	11 870 200,00	1 070 200,00		10 600 000,00	200 000,00	
Увеличение стоимости строительных материалов	2630.17	244	344	82 000,00	0,00		50 000,00	32 000,00	
Увеличение стоимости мягкого инвентаря	2630.18	244	345	1 023 700,00	208 700,00		800 000,00	15 000,00	
Увеличение стоимости прочих оборотных запасов (материалов)	2630.19	244	346	6 020 420,00	927 000,00		4 562 640,00	530 780,00	
Увеличение стоимости материальных запасов для целей капитальных вложений	2630.20	244	347						
Увеличение стоимости прочих материальных запасов однократного применения	2630.21	244	349	30 000,00				30 000,00	
Закупку энергетических ресурсов	2640	247		19 541 100,00	1 765 300,00	0,00	16 507 796,00	1 268 004,00	
из них:									
Коммунальные услуги	2640.1	247	223	19 541 100,00	1 765 300,00		16 507 796,00	1 268 004,00	
капитальные вложения в объекты государственной (муниципальной) собственности, всего	2650	400							
в том числе:									
приобретение объектов недвижимого имущества государственным (муниципальными) учреждениями	2651	406							
строительство (реконструкция) объектов недвижимого имущества государственным (муниципальными) учреждениями	2652	407							
Выплаты, уменьшающие доход, всего	3000	100							
в том числе:									
налог на прибыль ⁸	3010								
налог на добавленную стоимость ⁸	3020								
прочие налоги, уменьшающие доход ⁸	3030								
Прочие выплаты, всего ⁹	4000	x							
из них:									
возврат в бюджет средств субсидии	4010	610		0,00					

* - 244 ВР

Главный экономист
тел.8-861-9154346

Главный бухгалтер
тел.8-861-9154402

Л.А.Малахова
(ФИО)

Т.Г.Буглак
(ФИО)

Наименование показателя	Код строки	Код по бюджетной классификации Российской Федерации	КОСГУ*	ВСЕГО	Сумма, руб.				
					Субсидии на финансовое обеспечение выполнения государственного задания (КФО4)	Субсидии, предоставляемые в соответствии с абзацем вторым пункта 1 статьи 78.1 Бюджетного кодекса Российской Федерации (на иные цели) (КФО5)	Средства обязательного медицинского страхования (КФО7)	Предпринимательская и иная приносящая доход деятельность (КФО2)	Субсидии на осуществление капитальных вложений (КФО6)
1	2	3	4	5=6+7+8+9+10	6= 5 таблицы 4	7= 5 таблицы 5	8	9	10
Остаток средств на начало текущего финансового года ³	0001	х		0,00	0,00	0,00	0,00	0,00	0,00
Остаток средств на конец текущего финансового года ³	0002	х		0,00	0,00	0,00	0,00	0,00	0,00
Доходы, всего:	1000			528 780 097,00	49 357 000,00	3 827 200,00	449 195 897,00	26 400 000,00	
в том числе:									
доходы от собственности, всего	1100	120		0,00					
в том числе:	1110								
доходы от оказания услуг, работ, компенсации затрат учреждений, всего	1200	130		524 952 897,00	49 357 000,00	0,00	449 195 897,00	26 400 000,00	
в том числе:									
субсидии на финансовое обеспечение выполнения государственного (муниципального) задания за счет средств бюджета публично-правового образования, создавшего учреждение	1210	130		49 357 000,00	49 357 000,00				
субсидии на финансовое обеспечение выполнения государственного задания за счет средств бюджета Федерального фонда обязательного медицинского страхования	1220	130		0,00					
предпринимательская и иная приносящая доход деятельность	1230	130		26 400 000,00				26 400 000,00	
субсидии на финансовое обеспечение государственного задания за счет средств бюджета Территориального фонда обязательного медицинского страхования	1240	130		449 195 897,00			449 195 897,00		
доходы от возмещений Фондом социального страхования Российской Федерации расходов	1250	130							
доходы от штрафов, пеней, иных сумм принудительного изъятия, всего	1300	140							
в том числе:									
	1310	140							
безвозмездные денежные поступления, всего	1400	150		3 827 200,00		3 827 200,00			
в том числе:									
целевые субсидии	1410	150		3 827 200,00		3 827 200,00			
субсидии на осуществление капитальных вложений	1420	150							
гранты, гранты в форме субсидий, пожертвования, иные безвозмездные перечисления от физических и юридических лиц, в том числе иностранных организаций	1430	150							
прочие доходы, всего	1500	180							
доходы от операций с нефинансовыми активами, всего	1900	400							
в том числе:									
доходы от операций с финансовыми активами, всего	1910	600							
в том числе:									
прочие поступления, всего ⁴	1980	х							
из них:									
увеличение остатков денежных средств за счет возврата дебиторской задолженности прошлых лет	1981	510							
Расходы, всего:	2000	х		528 780 097,00	49 357 000,00	3 827 200,00	449 195 897,00	26 400 000,00	0,00
в том числе:									
на выплаты персоналу, всего	2100	х		396 580 061,00	35 417 300,00	3 027 600,00	338 631 200,00	19 503 961,00	0,00
в том числе:									
оплата труда	2110	111		301 779 800,00	27 187 100,00		260 067 000,00	14 525 700,00	
прочие выплаты персоналу, в том числе компенсационного характера	2120	112		3 644 900,00	1 800,00	3 027 600,00	24 000,00	591 500,00	

иные выплаты, за исключением фонда оплаты труда учреждения, для выполнения отдельных полномочий	2130	113							
взносы по обязательному социальному страхованию на выплаты по оплате труда работников и иные выплаты работникам учреждений, всего	2140	119		91 155 361,00	8 228 400,00		78 540 200,00	4 386 761,00	
в том числе:									
на выплаты по оплате труда	2141	119		91 155 361,00	8 228 400,00		78 540 200,00	4 386 761,00	
на иные выплаты работникам	2142	119							
денежное довольствие военнослужащих и сотрудников, имеющих специальные звания	2150	131							
расходы на выплаты военнослужащим и сотрудникам, имеющим специальные звания зависящие от размера денежного довольствия	2160	133							
иные выплаты военнослужащим и сотрудникам, имеющим специальные звания	2170	134							
в том числе:									
на оплату труда стажеров	2171	134							
на иные выплаты гражданским лицам (денежное содержание)	2172	134							
страховые взносы на обязательное социальное страхование в части выплат персоналу, подлежащих обязательному страховым взносам	2180	139							
социальные и иные выплаты населению, всего	2200	300		441 500,00		261 500,00		180 000,00	
в том числе:									
социальные выплаты гражданам, кроме публичных нормативных социальных выплат	2210	320							
из них:									
пособия, компенсации и иные социальные выплаты гражданам, кроме публичных нормативных обязательств	2211	321		261 500,00		261 500,00			
выплата стипендий, осуществление иных расходов на социальную поддержку обучающихся за счет средств стипендиального фонда	2220	340		180 000,00				180 000,00	
на премирование физических лиц за достижения в области культуры, искусства, образования, науки и техники, а также на предоставление грантов с целью поддержки проектов в области науки, культуры и искусства	2230	350							
социальное обеспечение детей-сирот и детей, оставшихся без попечения родителей	2240	360							
участки налогов, сборов и иных платежей, всего	2300	850		2 487 757,00	211 500,00	0,00	2 142 480,00	133 777,00	
из них:									
налог на имущество организаций и земельный налог	2310	851		2 293 766,00	198 924,00		1 984 695,00	110 147,00	
иные налоги (включаемые в состав расходов) в бюджеты бюджетной системы Российской Федерации, а также государственная пошлина	2320	852		166 188,00	8 976,00		134 583,00	22 629,00	
уплаты штрафов (в том числе административных), пеней, иных платежей	2330	853		27 803,00	3 600,00		23 202,00	1 001,00	
безвозмездные перечисления организациям и физическим лицам, всего	2400	x							
из них:									
гранты, предоставляемые бюджетным учреждениям	2410	613							
гранты, предоставляемые автономным учреждениям	2420	623							
гранты, предоставляемые некоммерческим организациям, за исключением бюджетных и автономных учреждений	2430	634							
гранты, предоставляемые другим организациям и физическим лицам	2440	810							
взносы в международные организации	2450	862							
платежи в целях обеспечения реализации соглашений с правительствами иностранных государств и международными организациями	2460	863							
прочие выплаты (кроме выплат на закупку товаров, работ, услуг)	2500	x							
исполнение судебных актов Российской Федерации и мировых соглашений по возмещению вреда, причиненного в результате деятельности учреждения	2520	831							
расходы на закупку товаров, работ, услуг, всего ⁷	2600	x		129 270 779,00	13 728 200,00	538 100,00	108 422 217,00	6 582 262,00	
в том числе:									
закупку научно-исследовательских и опытно-конструкторских работ	2610	241							
закупку товаров, работ, услуг в целях капитального ремонта государственного (муниципального) имущества	2620	243							
прочую закупку товаров, работ и услуг, всего	2630	244		109 729 679,00	11 962 900,00	538 100,00	91 914 421,00	5 314 258,00	
из них по статьям КОСГУ*:									
Прочие несоциальные выплаты персоналу в натуральной форме	2630.1	244	214	162 180,00	52 130,00		130 050,00	0,00	
Услуги связи	2630.2	244	221	1 792 000,00	130 500,00		1 440 000,00	221 500,00	
Транспортные услуги	2630.3	244	222	0,00	0,00				
Коммунальные услуги	2630.4	244	223	5 776 995,00	489 150,00		4 596 731,00	291 114,00	

Арендная плата за пользование имуществом (за исключением земельных участков и других обособленных природных объектов)	2630.5	244	224	120 000,00			120 000,00	0,00	
Работы, услуги по содержанию имущества	2630.6	244	225	6 855 000,00	640 000,00		5 715 000,00	500 000,00	
Прочие работы, услуги	2630.7	244	226	6 501 984,00	810 020,00	538 100,00	4 260 000,00	893 864,00	
Страхование	2630.8	244	227	196 700,00	6 700,00		190 000,00		
Услуги, работы для целей капитальных вложений	2630.9	244	228	0,00					
Арендная плата за пользование земельными участками и другими обособленными природными объектами	2630.10	244	229	0,00					
Социальные компенсации персоналу в натуральной форме	2630.11	244	267	0,00					
Увеличение стоимости основных средств	2630.12	244	310	3 451 800,00	1 101 800,00		1 350 000,00	1 000 000,00	
Увеличение стоимости нематериальных активов	2630.13	244	320	0,00					
Увеличение стоимости лекарственных препаратов и материалов, применяемых в медицинских целях	2630.14	244	341	52 487 000,00	3 887 000,00		47 000 000,00	1 600 000,00	
Увеличение стоимости продуктов питания	2630.15	244	342	13 359 700,00	2 659 700,00		10 700 000,00	0,00	
Увеличение стоимости горюче-смазочных материалов	2630.16	244	343	11 870 200,00	1 070 200,00		10 600 000,00	200 000,00	
Увеличение стоимости строительных материалов	2630.17	244	344	82 000,00	0,00		50 000,00	32 000,00	
Увеличение стоимости мягкого инвентаря	2630.18	244	345	1 023 700,00	208 700,00		800 000,00	15 000,00	
Увеличение стоимости прочих оборотных запасов (материалов)	2630.19	244	346	6 020 420,00	927 000,00		4 562 640,00	530 780,00	
Увеличение стоимости материальных запасов для целей капитальных вложений	2630.20	244	347						
Увеличение стоимости прочих материальных запасов однократного применения	2630.21	244	349	30 000,00		0,00		30 000,00	
Закупку энергетических ресурсов	2640	247		19 541 100,0	1 765 300,00		16 507 796,00	1 268 004,00	
из них:									
Каммунальные услуги	2640.1	247	223	19 541 100,00	1 765 300,00		16 507 796,00	1 268 004,00	
капитальные вложения в объекты государственной (муниципальной) собственности, всего	2650	400							
в том числе:									
приобретение объектов недвижимого имущества государственным (муниципальными) учреждениями	2651	406							
строительство (реконструкция) объектов недвижимого имущества государственным (муниципальными) учреждениями	2652	407							
Выплаты, уменьшающие доход, всего *	3000	100							
в том числе:									
налог на прибыль *	3010								
налог на добавленную стоимость *	3020								
прочие налоги, уменьшающие доход *	3030								
Прочие выплаты, всего *	4000	x							
из них:									
возврат в бюджет средств субсидии	4010	610							

* 244 001

Главный экономист
тел.8-861-9154346

Главный бухгалтер
тел.8-861-9154402

Л.А.Малахова
(ФИО)

Т.Г.Буглак
(ФИО)

[illegible]

[illegible]

ГБУЗ Павловская ЦРБ

Наименование показателей/назначение субсидии	Код строки	Код по классификации Российской Федерации	КОСГУ*	ВСЕГО (КФО 4)	Сумма, руб.								
					Субсидии на финансирование государственного задания	Субсидии на финансирование выполнения государственного задания за счет средств краевого бюджета (дополнительные прибавочные выплаты) (07.04)**	Проведение направленных научных мероприятий	Оказание высококвалифицированной медицинской помощи	Генетика	Зубногигиеническое	Медицинское обеспечение спортивных команд Краснодарского края	Итого	
1	2	3	4	5(6+7+8+9+10+11+12+13+...)	6	7	8	9	10	11	12	13	
Остаток средств на начало текущего финансового года ¹	0001	х		0,00	0,00								
Остаток средств на конец текущего финансового года ²	0002	х		0,00	0,00								
Итого, всего:	1000												
в том числе:													
выплаты от собственности, всего	1100	120											
в том числе:	1110												
выплаты от оказания услуг, работ, оказания помощи другим учреждениям, всего	1200	130		49 357 000,00	49 357 000,00								
в том числе:													
субсидии на финансовое обеспечение выполнения государственного задания за счет средств бюджета субъекта Российской Федерации (муниципального) за счет средств бюджета субъекта Российской Федерации (муниципального)	1210	130		49 357 000,00	49 357 000,00								
субсидии на финансовое обеспечение выполнения государственного задания за счет средств бюджета Федерального фонда обязательного медицинского страхования	1220	130											
субсидии на финансовое обеспечение выполнения государственного задания за счет средств бюджета Территориального фонда обязательного медицинского страхования	1240	130											
выплаты от оказания услуг, работ, оказания помощи другим учреждениям, всего	1250	130											
в том числе:	1300	140											
в том числе:	1310	140											
безвозмездные денежные поступления, всего	1400	150											
в том числе:													
возвраты субсидий	1410	150											
субсидии на осуществление капитальных вложений	1420	150											
гранты, гранты и формы субсидий, возмещения, иные безвозмездные перечисления от физических и юридических лиц, в том числе иностранных организаций	1430	150											
иные доходы, всего	1500	180											
доходы от операций с нефинансовыми активами, всего	1900	400											
в том числе:													
доходы от операций с финансовыми активами, всего	1910	600											
в том числе:													
иные поступления, всего ³	1980	х											
из них:													
увеличение остатков денежных средств за счет возврата дебиторской задолженности должника, лет	1981	510											
Расходы, всего:	2000	х		49 357 000,00	49 357 000,00								
в том числе:													
на выплаты персоналу, всего	2100	х		35 417 300,00	35 417 300,00								
в том числе:													
оплата труда	2110	111		27 187 100,00	27 187 100,00								
иные выплаты персоналу, в том числе компенсационного характера	2120	112		1 800,00	1 800,00								
иные выплаты, за исключением фонда оплаты труда учреждения, для формирования фонда оплаты труда учреждения	2130	113		0,00	0,00								
выплаты по обязательному социальному страхованию: на выплаты по оплате труда работников в том числе выплаты работникам учреждений, всего	2140	119		8 228 400,00	8 228 400,00								
в том числе:													
на выплаты по оплате труда	2141	119		8 228 400,00	8 228 400,00								
на иные выплаты работникам	2142	119		0,00	0,00								
увольнение работников по истечении срока действия трудового договора и сотрудников учреждений, имеющих право на пенсию по выслуге лет	2150	131											
расходы на выплаты работникам учреждений в соответствии с трудовым законодательством и иными актами законодательства, регулирующими трудовые отношения	2160	133											
иные выплаты работникам учреждений в соответствии с трудовым законодательством и иными актами законодательства, регулирующими трудовые отношения	2170	134											
в том числе:													
на оплату труда студентов	2171	134											
на иные выплаты студентам (студентам) на время обучения (студентам)	2172	134											
страховые взносы в обязательное социальное страхование в части выплат	2180	139											
расходы на выплаты работникам учреждений в соответствии с трудовым законодательством и иными актами законодательства, регулирующими трудовые отношения	2190	300											
иные выплаты работникам учреждений, всего													
в том числе:													
социальные выплаты гражданам, кроме публичных нормативных социальных выплат	2210	370											

[illegible]

[illegible]

[illegible]

[illegible]

Доходы от оказания платных услуг (работ), компенсаций затрат (130)

ГБУЗ Павловская ЦРБ
(наименование учреждения)

таблица 8

№	Наименование показателя	Вид (услуги, продукции, работы)	2021 год (текущий год)			2022 год (1-й год планового периода)			2023 год (2-й год планового периода)			
			Плата за единицу*	Планируемый объем оказания услуг	Сумма, руб.	Плата за единицу*	Планируемый объем оказания услуг	Сумма, руб.	Плата за единицу*	Планируемый объем оказания услуг	Сумма, руб.	
1	2	3	4	5	6	4	5	6	4	5	6	
КФО4 (ПЗ)	Доходы от оказания услуг, выполнении работ в рамках установленного государственного задания	Амбулаторная помощь, в том числе:	х	х	13 710 500	х	х	13 710 500	х	х	13 710 500	
		посещения	539,32	25 422	13 710 500	539,32	25 422	13 710 500	539,32	25 422	13 710 500	
		обследования										
		исследования										
		Дневной стационар										
		случаев лечения										
		Стационарная помощь, в том числе:	х	х	28 029 700	х	х	28 029 700	х	х	28 029 700	
		койко-дни	2 230,96	12 040	26 860 700	2 230,96	12 040	26 860 700	2 230,96	12 040	26 860 700	
		госпитализация/число пациентов	13 752,94	85	1 169 000	13 752,94	85	1 169 000	13 752,94	85	1 169 000	
		Вне медицинской организации (Скорая медицинская помощь, в том числе:	х	х	1 329 400	х	х	1 329 400	х	х	1 329 400	
		вызовы/число пациентов	2 215,67	600	1 329 400	2 215,67	600	1 329 400	2 215,67	600	1 329 400	
		количество полетных часов										
		Услуги питания – Не установленные (работы) установленные единицам			6 287 400			6 287 400			6 287 400	
ИТОГО КФО4:					49 357 000			49 357 000			49 357 000	
	КФО2 (ПД)	Доходы от оказания услуг, выполнения работ реализации готовой продукции сверх установленного государственного задания, в том числе:	Медицинские услуги (работы)	403,52	51 120	20 628 000	403,52	51 120	20 628 000	403,52	51 120	20 628 000
			Немедицинские услуги (работы)			700 000			700 000			700 000
			Образовательные услуги (работы)									
			Необразовательные услуги (работы)									
Итого:				21 328 000			21 328 000			21 328 000		
Доходы от оказания медицинских услуг, предоставляемых женщинам в период беременности, женщинам и новорожденным в период родов и в послеродовой период	Медицинские услуги (работы)	10 000,00	507	5 072 000	10 000,00	507	5 072 000	10 000,00	507	5 072 000		
	Немедицинские услуги (работы)											
	Итого:			5 072 000			5 072 000			5 072 000		
ИТОГО КФО2:					26 400 000			26 400 000			26 400 000	
	КФО7 (ОМС)	Доходы от оказания услуг по программе обязательного медицинского страхования	Амбулаторная помощь	607,01	333 809	202 623 845	607,01	333 809	202 623 845	607,01	333 809	202 623 845
			Дневной стационар	11 402,55	3 656	41 687 736	11 402,55	3 656	41 687 736	11 402,55	3 656	41 687 736
			Стационарная помощь	12 631,09	12 981	163 964 115	12 631,09	12 981	163 964 115	12 631,09	12 981	163 964 115
			Вне медицинской организации (Скорая медицинская помощь)	2 377,42	17 212	40 920 201	2 377,42	17 212	40 920 201	2 377,42	17 212	40 920 201
ИТОГО КФО7:					449 195 897			449 195 897			449 195 897	
	ВСЕГО по 130 КОСГУ:					524 952 897			524 952 897			524 952 897

* - Усредненный показатель.

** - Иные аналогичные (существенные) показатели (услуги, работы).

Руководитель финансово-экономической службы
тел. 8-861-9154246

(подпись)

Главный бухгалтер
тел. 8-861-9154402

(подпись)



Л.А.Малатова
(расшифровка подписи)

Т.Г.Буглак
(расшифровка подписи)


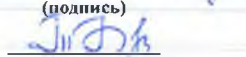
... Заполняется самостоятельно (при возникновении), применяется фильтр - не пустые строки; * - на текущие затраты (расходы) не капитального характера (по утвержденным сведениям).

№ п/п	Наименование КОСГУ	Наименование по	2020 год	2021 год	2022 год
			(текущий год)	(1-й планового периода)	(2-й планового периода)
1	2	3	Сумма, руб.	Сумма, руб.	Сумма, руб.
4	5	6			
КФО7	Средства ОМС всего, в том числе:				
162	Поступления капитального характера бюджетным и автономным учреждениям от сектора государственного управления	Средства нормированного страхового запаса, предоставляемые медицинскому учреждению: при приобретении оборудования (письмо МФ РФ от 19.07.2019 года № 02-08-10/54138)			
КФО2	Предпринимательская и иная приносящая доход деятельность всего, в том числе:				
162	Поступления капитального характера бюджетным и автономным учреждениям от сектора государственного управления	Гранты на создание или приобретение основных фондов и (или) нематериальных активов			
165	Поступления капитального характера от иных резидентов (за исключением сектора государственного управления и организаций государственного сектора)	Гранты на создание или приобретение основных фондов и (или) нематериальных активов от физических лиц Гранты и пожертвования от юридических лиц лиц (не относящихся к госсектору) на приобретение и (или) создание основных фондов и (или) нематериальных активов			
КФО5	Субсидии на иные цели всего, в том числе:		0		
	Субсидии на расходы капитального характера- оплату создания и (или) приобретения основных фондов				
162	Поступления капитального характера бюджетным и автономным учреждениям от сектора государственного управления	Приобретение движимого имущества стоимостью свыше 100 000,00 рублей за единицу			
КФО6	Бюджетные инвестиции всего, в том числе:				
162	Поступления капитального характера бюджетным и автономным учреждениям от сектора государственного управления	Субсидии бюджетным и автономным учреждениям на осуществление капитальных вложений в объекты капитального строительства или приобретение объектов недвижимого имущества			
Всего 160 (по всем КФО)			0		

... Заполняется самостоятельно (при возникновении), применяется фискал - пустые строки; * - на текущие затраты (расходы) не капитального характера

Руководитель финансово-экономической службы
тел.8-861-9154246

Главный бухгалтер
тел.8-861-9154402


(подпись)

(подпись)

Л.А.Малахова
(расшифровка подписи)

Т.Г.Буглак
(расшифровка подписи)

Расчеты (обоснования) расходов фонда оплаты труда (для медицинских учреждений) на 2021 год

ГБУЗ Паловская ЦРБ

(наименование учреждения)

№ п/п	Должность, группа должностей	Установленная штатная численность, единиц	Фонд оплаты труда по тарификации на 1 месяц, тыс.руб.				Дополнительные выплаты, тыс. руб. *)	Увеличение ФОТ, тыс. руб. **)	Фонд оплаты труда в год (без начислений), тыс. руб.	Среднемесячная з/плата на 1 штатную должность, руб.
			Всего	по должностному окладу	по выплатам компенсационного характера	по выплатам стимулирующего характера				
1	2	3	4	5	6	7	8	9	10 = гр.4 x12+ гр.8+гр.9	11
КФО4	Государственное задание:	93,25	1 543,48	977,35	349,63	216,50	1 437,82	7 227,520	27 187,10	
1	Главный врач								0,00	
2	Заместитель главного врача (мед. персонал)								0,00	
3	Заместитель главного врача (с немед. образованием)								0,00	
4	Врачи и специалисты (с высшим образованием), предоставляющие мед. услуги (обеспечивающие предоставление мед. услуг)	13,75	412,63	242,36	120,47	49,80	198,41	1 606,14	6 756,11	40,95
5	Главная медсестра								0,00	
6	Средний медперсонал и специалисты (со средним образованием), предоставляющие мед. услуги (обеспечивающие предоставление мед. услуг)	36,75	693,39	396,88	175,31	121,20	419,89	2 742,75	11 483,32	26,04
7	Младший медперсонал	18,25	201,06	152,73	28,35	19,98	175,04	1 631,28	4 219,04	19,27
8	Главный бухгалтер								0,00	
9	Педагогические работники домов ребенка								0,00	
10	Социальные работники								0,00	
11	Прочий персонал (служащие и рабочие)	24,50	236,40	185,38	25,50	25,52	644,48	1 247,35	4 728,63	16,08
									0,000	
КФО2	Предпринимательская и иная приносящая доход деятельность:	6,75	122,84	83,600	23,990	15,250	17,470	13 034,150	14 525,700	
1	Главный врач		0,00					213,400	213,400	
2	Заместитель главного врача (мед. персонал)		0,00					683,000	683,000	
3	Заместитель главного врача (с немед. образованием)		0,00					132,000	132,000	
4	Врачи и специалисты (с высшим образованием), предоставляющие мед. услуги (обеспечивающие предоставление мед. услуг)	1,75	48,86	29,790	11,920	7,150		6 482,300	7 068,620	336,601
5	Главная медсестра								0,000	
6	Средний медперсонал и специалисты (со средним образованием), предоставляющие мед. услуги (обеспечивающие предоставление мед. услуг)	1,00	19,69	11,250	4,500	3,940		4 790,590	5 026,870	418,906
7	Младший медперсонал	1,00	10,86	8,360	1,250	1,250		493,990	624,310	52,026
8	Главный бухгалтер		0,00						0,000	
9	Педагогические работники домов ребенка		0,00						0,000	
10	Социальные работники		0,00						0,000	
11	Прочий персонал (служащие и рабочие)	3,00	43,43	34,200	6,320	2,910	17,470	238,870	777,500	21,597
КФО7	Средства ОМС:	1 094,00	18 050,23	12 095,880	3 268,100	2 686,250	13 854,170	29 610,070	260 067,00	


1	Главный врач	1,00	74,92	59,94	14,98		29,6	94,01	1 023,02	85,25
2	Заместитель главного врача (мед. персонал)	3,00	187,31	149,85	37,46		77,3	265,19	2 590,34	71,95
3	Заместитель главного врача (с немед. образованием)	1,00	59,94	47,95	11,99		23,98		743,26	61,94
4	Врачи и специалисты (с высшим образованием), предоставляющие мед. услуги (обеспечивающие предоставление мед. услуг)	191,25	5 372,27	3 411,51	1 150,28	810,48	2 671,14	6 158,00	73 296,38	31,94
5	Главная медсестра	1,00	52,43	41,94	10,49		30,26		659,42	54,95
6	Средний медперсонал и специалисты (со средним образованием), предоставляющие мед. услуги (обеспечивающие предоставление мед. услуг)	490,75	8 511,30	5 312,28	1 729,58	1 469,44	5 147,95	1 513,75	108 797,30	18,47
7	Младший медперсонал	158,25	1 652,45	1 324,39	121,21	206,85	1 302,23	13 162,06	34 293,69	18,06
8	Главный бухгалтер	1,00	52,45	41,96	10,49		20,97		650,37	54,20
9	Педагогические работники домов ребенка		0,00						0,00	
10	Социальные работники		0,00						0,00	
11	Прочий персонал (служащие и рабочие)	246,75	2 087,16	1 706,06	181,62	199,48	4 550,24	8 417,06	38 013,22	12,84
КФО5 Субсидия на иные цели:		0,00						0,00	0,00	
1	Главный врач									
2	Заместитель главного врача (мед. персонал)									
3	Заместитель главного врача (с немед. образованием)									
4	Врачи и специалисты (с высшим образованием), предоставляющие мед. услуги (обеспечивающие предоставление мед. услуг)								0,000	
5	Главная медсестра									
6	Средний медперсонал								0,000	
7	Младший медперсонал								0,000	
8	Главный бухгалтер									
9	Педагогические работники домов ребенка									
10	Социальные работники									
11	Прочий персонал (служащие и рабочие)									
Итого субсидия на иные цели:		0,00	0,00	0,00	0,00	0,00	0,00	0,00	0,000	
Итого:		1 194,00	19 716,55	13 156,83	3 641,72	2 918,00	15 309,46	49 871,74	301 779,80	


* - На оплату лиц, замещающих уходящих в отпуск работников, за работу в ночное время, за работу в выходные и праздничные дни и т.д.

** - В соответствии с нормативно-правовыми актами, на выплату стимулирующего характера за напряженные условия труда, качество труда и т.д.

Руководитель финансово-экономической службы
тел.8-861-9154246

Главный бухгалтер
тел.8-861-9154402


(подпись)


(подпись)

Л.А.Малахова
(расшифровка подписи)

Т.Г.Буглак
(расшифровка подписи)

Расчет расходов на оплату труда на 2021 год

количествооек 35
ГБУЗ Павловская ЦРБ

№ п/п		Ед. изм.	Врачи и специалисты (с высшим образованием), предоставляющие мед. услуги (обеспечивающие предоставление мед. услуг)*					Средний медперсонал и специалисты (со средним образованием), предоставляющие мед. услуги (обеспечивающие предоставление мед. услуг)*					Младший медперсонал				Прочий персонал					ВСЕГО
			главный врач, заместитель и главный врач	стационар	дневной стационар	поликлиника	всего	главная медсестра	стационар	дневной стационар	поликлиника	всего	стационар	дневной стационар	поликлиника	всего	зам. главного врача с немед. образованием, главный бухгалтер	педагогический работник домов ребенка	социальные работники	служащие и профессионалы	всего	
1	Количество ставок в соответствии со штатным расписанием	единиц		2,000		11,750	13,750		18,500		18,250	36,750	15,250		3,000	18,250				24,500	24,500	93,250
2	Количество занятых ставок	единиц		2,000		11,750	13,750		16,000		18,000	34,000	15,250		3,000	18,250				24,000	24,000	90,000
3	в том числе занятых совместителей	единиц					0,000					0,000				0,000					0,000	0,000
4	Количество физических лиц	чел.		1		9	10,000		13		14	27,000	13		2	15,000				24	24,000	76,000
5	Оплата труда											0,000				0,000						
6	Месячный оклад	тыс. руб.		37,538		204,819	242,357		111,735		285,145	396,880	127,627		25,107	152,734				185,378	185,378	977,349
7	Компенсационные выплаты											0,000				0,000						
8	За работу в сельской местности	тыс. руб.		9,385		51,205	60,590		27,934		71,286	99,220				0,000				21,793	21,793	181,603
9	За работу во вредных условиях труда	тыс. руб.		5,631		54,246	59,877		16,760		59,327	76,087	19,144		9,206	28,350				3,739	3,739	168,053
10	За работу со сведениями, составляющими государственную тайну	тыс. руб.					0,000					0,000				0,000					0,000	0,000
11	ИТОГО КОМПЕНСАЦИОННЫЕ ВЫПЛАТЫ	тыс. руб.	0,000	15,016	0,000	105,451	120,467	0,000	44,694	0,000	130,613	175,307	19,144	0,000	9,206	28,350	0,000	0,000	0,000	25,532	25,532	349,656
12	ИТОГО фонд оплаты труда на 1 мес. с учетом компенсационных выплат	тыс. руб.	0,000	52,554	0,000	310,270	362,824	0,000	156,429	0,000	415,758	572,187	146,771	0,000	34,313	181,084	0,000	0,000	0,000	210,910	210,910	1327,005
13	Стимулирующие выплаты																					
14	За выслугу лет в расчете на месяц	тыс. руб.		7,013		32,060	39,073		44,449		30,803	75,252	16,215		3,766	19,981				25,520	25,520	159,826
15	За квалификационную категорию	тыс. руб.		4,198		6,534	10,732		25,563		20,382	45,945				0,000					0,000	56,677
16	За наличие ученой степени	тыс. руб.					0,000					0,000				0,000					0,000	0,000
17	За наличие почетного звания	тыс. руб.					0,000					0,000				0,000					0,000	0,000
18	ИТОГО СТИМУЛИРУЮЩИЕ ВЫПЛАТЫ	тыс. руб.	0,000	11,211	0,000	38,594	49,805	0,000	70,012	0,000	51,185	121,197	16,215	0,000	3,766	19,981	0,000	0,000	0,000	25,520	25,520	216,503
19	Итого фонд оплаты труда по тарификации на 1 месяц	тыс. руб.	0,000	63,765	0,000	348,864	412,629	0,000	226,441	0,000	466,943	693,384	162,986	0,000	38,079	201,065	0,000	0,000	0,000	236,430	236,430	1543,508
20	Средняя ставка по тарификации (стр. 19 / стр. 1 * 1000)	руб.	#ДЕЛ/0!	31882,500	#ДЕЛ/0!	29690,550	30009,380	#ДЕЛ/0!	12240,050	#ДЕЛ/0!	25585,920	18867,590	10687,610	#ДЕЛ/0!	12693,000	11017,260	#ДЕЛ/0!	#ДЕЛ/0!	#ДЕЛ/0!	9650,200	9650,200	16552,360
21	Годовой фонд, в том числе:						0,000					0,000				0,000					0,000	
22	Фонд по тарификации	тыс. руб.	0,000	765,180	0,000	4186,368	4951,548	0,000	2717,292	0,000	5603,316	8320,608	1955,832	0,000	456,948	2412,780	0,000	0,000	0,000	2837,160	2837,160	18522,096
23	Фонд на оплату лиц, замещающих уходящих в отпуск работников	тыс. руб.	0,000	23,260	0,000	175,150	198,410	0,000	30,370	0,000	168,090	198,460	25,490	0,000	12,000	37,490	0,000	0,000	0,000	104,540	104,540	538,900
24	Фонд на доплату за работу в ночное время	тыс. руб.					0,000		171,750			171,750	99,090			99,090					0,000	270,840
25	Фонд на доплату за работу в выходные и праздничные дни	тыс. руб.					0,000		48,950			48,950	38,030			38,030					0,000	86,980
26	За работу в опасных для здоровья условиях труда (СПИД и ВИЧ) в зависимости от условий труда (60%)	тыс. руб.					0,000					0,000				0,000					0,000	0,000
27	Дополнительный фонд на выплату стимулирующего характера за интенсивность и высокие результаты работы (до 50%, до 100%, до 125%)*	тыс. руб.		0,000	0,000	865,590	865,590	0,000	0,000	0,000	533,220	533,220	0,000	0,000	125,540	125,540		0,000	0,000	0,000	0,000	1524,350
28	Дополнительный фонд на стимулирование работников за качество работы, премирование по итогам работы***	тыс. руб.		13,019	0,000	71,034	84,053		385,154	0,000	982,903	1368,057	837,379	0,000	164,731	1002,110		0,000	0,000	635,000	635,000	3089,220

29	Дополнительный фонд на оплату лиц, замещающих работников на период временной нетрудоспособности (в первые 3 дня б/листа)	тыс.руб.					0,000			0,000				0,000				0,000	0,000
30	Дополнительный фонд на заработную плату не ниже МРОТ	тыс.руб.				0,000		0,000	0,000	0,000	0,000	0,000	0,000	0,000		0,000	539,930	539,930	539,930
31	Выплаты стимулирующего характера отдельным категориям работников (от 1000 до 3000)	тыс.руб.				0,000		0,000	0,000	0,000	0,000	432,000	0,000	72,000	504,000		612,000	612,000	1116,000
32	Всего расходов на оплату труда (211 ст.)	тыс.руб.	0,000	801,459	0,000	5298,142	6099,601	0,000	3353,516	0,000	7287,529	10641,045	3387,821	0,000	831,219	4219,040	0,000	0,000	0,000
33	Увеличение ФОТ в соответствии с Указами Президента РФ №597, №1688 и с учетом повышения базовых окладов (должностных окладов)	тыс.руб.					0,000					0,000				0,000		0,000	0,000
34	Всего расходов на оплату труда (211 ст.) с повышением	тыс.руб.	0,000	801,459	0,000	5298,142	6099,601	0,000	3353,516	0,000	7287,529	10641,045	3387,821	0,000	831,219	4219,040	0,000	0,000	0,000
35	Среднемесячная З/плата на 1 штатную должность	руб.	#ДЕЛ/0*	33394,130	#ДЕЛ/0*	37575,480	36967,280	#ДЕЛ/0*	15105,930	#ДЕЛ/0*	33276,390	24129,350	18512,680	#ДЕЛ/0*	23089,420	19265,020	#ДЕЛ/0*	#ДЕЛ/0*	#ДЕЛ/0*
36	Итого расходов на оплату труда с учетом начислений 30,2% (ст.211+ст.213)	тыс.руб.	0,000	1043,500	0,000	6898,181	7941,681	0,000	4366,278	0,000	9488,363	13854,641	4410,943	0,000	1082,247	5493,190	0,000	0,000	0,000
37	Дополнительная сумма начислений в пенсионный фонд, ст.213	тыс.руб.		0,000	0,000	6,630	6,630		0,000	0,000	5,660	5,660	0,000	0,000	5,620	5,620		0,000	0,000
38	Всего расходов на оплату труда с учетом начислений (211 ст.+213ст)	тыс.руб.	0,000	1043,500	0,000	6904,811	7948,311	0,000	4366,278	0,000	9494,023	13860,301	4410,943	0,000	1087,867	5498,810	0,000	0,000	0,000
39																			
40	Экстренная помощь незастрахованным по ОМС (в том числе СМП)	тыс.руб.		569,300		51,200	620,500		796,100		796,100				0,000			0,000	1416,600
41	Увеличение ФОТ в соответствии с Указами Президента РФ №597, №1688 и с учетом повышения базовых окладов (должностных окладов)	тыс.руб.																	
42	Всего расходов на оплату труда на экстренную помощь незастрахованным по ОМС (в том числе СМП) (211 ст.) с повышением	тыс.руб.	0,000	33,019	0,000	2,970	35,989	0,000	46,174	0,000	0,000	46,174	0,000	0,000	0,000	0,000	0,000	0,000	82,163
43	Итого расходов на оплату труда на экстренную помощь незастрахованным по ОМС (в том числе СМП) с учетом начислений 30,2% (ст.211+ст.213)	тыс.руб.	0,000	602,319	0,000	54,170	656,489	0,000	842,274	0,000	0,000	842,274	0,000	0,000	0,000	0,000	0,000	0,000	1498,763
44																			
45	Всего расходов на оплату труда (211 ст.)	тыс.руб.	0,000	1403,778	0,000	5352,312	6756,090	0,000	4195,790	0,000	7287,529	11483,319	3387,821	0,000	831,219	4219,040	0,000	0,000	0,000
46	Итого расходов на оплату труда на экстренную помощь незастрахованным по ОМС (в том числе СМП) с учетом начислений 30,2% (ст.211+ст.213)	тыс.руб.	0,000	1827,719	0,000	6975,340	8803,059	0,000	5462,919	0,000	9494,023	14956,942	4410,943	0,000	1087,867	5498,810	0,000	0,000	0,000

18,4%

*инструктор-методист по лечебной физкультуре, медицинский психолог, медицинский физик, биолог, зоолог, энтомолог, химик-эксперт, эксперт-физик по контролю за источниками ионизирующих и неионизирующих излучений, специалист по социальной работе, инструктор производственного обучения рабочих массовых профессий

** выплаты для работников фтизиатрической, психиатрической служб; ККБ №1 ККБ №2, КДБ, медицинским работникам инфекционной служб; врачам госпиталя для ветеранов войн, станций переливания крови.

*** стимулирующие выплаты за качество работы

Руководитель

И.Н.Борисов

Заместитель руководителя по экономическим вопросам

Л.А.Малахова

Исполнитель: Л.А.Малахова

тел 8-861-91-54246

Расчет дополнительного фонда оплаты труда на выплату стимулирующего характера за напряженные условия труда на 2021 год
по БУЗ Павловская ЦРБ

[illegible]

Расчет дополнительного фонда оплаты труда на выплату стимулирующего характера за качество работы, премирование по итогам работы на 2021 год

ГБУЗ Павловская ЦРБ

	Ед. изм	Врачи и специалисты, предост-е мед. услуги (обеспеч-е предост-е мед. услуг)				Средний медперсонал				Младший медперсонал				Педагогичес кие работники домов ребенка	Социальны е работники	ВСЕГО
		стационар	дневной стационар	поликлиника	всего	стационар	дневной стационар	поликлиника	всего	стационар	дневной стационар	поликлиника	всего			
Всего дополнительный фонд на стимулирование работников за качество работы на год (ст. 211)*	тыс.руб.				84,053				1368,057				1002,110			
Годовая сумма окладов (ст. 211)	тыс.руб.	450,456		2457,828	2908,284	1340,820		3421,740	4762,560	1531,524		301,284	1832,808			9503,652
Дополнительный фонд на стимулирование работников за качество работы (по видам медицинской помощи, ст. 211)	тыс.руб.	13,019		71,034	84,053	385,154		982,903	1368,057	837,379		164,731	1002,11			2454,220
Размер выплат, %	тыс.руб.	2,9		2,9	2,9	28,7		28,7	28,7	54,7		54,7	54,7			25,8

Руководитель

И.Н. Борисов

Заместитель руководителя по экономическим вопросам

Л.А. Малахова

Расчет дополнительного фонда оплаты труда на выплаты стимулирующего характера отдельным категориям работников государственных учреждений здравоохранения на 2021 год

ГБУЗ Павловская ЦРБ

Наименование, дата принятия, № и название нормативно-правового акта	Категория персонала	Должности, содержащиеся за счет средств краевого бюджета			
		планируемая численность работников, получающих выплаты, чел.	Планируемые расходы на выплаты стимулирующего характера отдельным категориям работников на год, тыс.руб.		
			всего	в том числе по статье 211	по статье 213
1	2	3	4	5	6
	Всего:	31,00	1453,02	1116,00	337,02
	Стационар	12,00	562,46	432,00	130,46
	Средний медицинский и фармацевтический персонал, начисленная заработная плата которых составляет менее 8600 рублей в месяц за счет средств ТФОМС и средств бюджета)		0,000	0,000	0,000
	Средний медицинский и фармацевтический персонал, начисленная заработная плата которых составляет от 8600 до 9600 рублей в месяц за счет средств ТФОМС и средств бюджета)		0,000	0,000	0,000
	Средний медицинский и фармацевтический персонал, начисленная заработная плата которых составляет от 9600 до 10600 рублей в месяц за счет средств ТФОМС и средств бюджета)		0,000	0,000	0,000
	Младший медицинский и фармацевтический персонал	12,00	562,464	432,000	130,464
Постановление Главного государственного инспектора (губернатора) Краснодарского края от 03.02.2012 № 89 "Об утверждении положений о размерах, условиях и порядке установления выплат стимулирующего характера отдельным категориям работников государственных учреждений здравоохранения Краснодарского края"	Средний медицинский и фармацевтический персонал, начисленная заработная плата которых составляет от 8600 до 9600 рублей в месяц за счет средств ТФОМС и средств бюджета)		0,000	0,000	0,000
	Средний медицинский и фармацевтический персонал, начисленная заработная плата которых составляет от 9600 до 10600 рублей в месяц за счет средств ТФОМС и средств бюджета)		0,000	0,000	0,000
	Младший медицинский и фармацевтический персонал		0,000	0,000	0,000
	Получившие	2,00	93,74	72,00	21,74
	Средний медицинский и фармацевтический персонал, начисленная заработная плата которых составляет менее 8600 рублей в месяц за счет средств ТФОМС и средств бюджета)		0,000	0,000	0,000
	Средний медицинский и фармацевтический персонал, начисленная заработная плата которых составляет от 8600 до 9600 рублей в месяц за счет средств ТФОМС и средств бюджета)		0,000	0,000	0,000
	Средний медицинский и фармацевтический персонал, начисленная заработная плата которых составляет от 9600 до 10600 рублей в месяц за счет средств ТФОМС и средств бюджета)		0,000	0,000	0,000
	Младший медицинский и фармацевтический персонал	2,00	93,744	72,000	21,744
	Прочий персонал	17,00	796,824	612,000	184,824

Руководитель

И.Н.Борисов

Заместитель руководителя по экономическим вопросам

Л.А.Малахова

Исполнитель, телефон Малахова Л.А. 8-861-91-54246

Расчет дополнительного фонда оплаты труда на доведение заработной платы не ниже МРОТ на 2021

год

по ГБУЗ Павловская ЦРБ

Наименование должности	Количество работников	Сумма окладов (должностных окладов)	Сумма выплат		Итого начисленная заработная плата	МРОТ (12392 руб.)**	Доплата за месяц	Расчет на год, тыс. руб.***
			компенсационных*	стимулирующих				
Стационар								
Средний медицинский персонал	0,00	0,00	0,00	0,00	0,00	0,00	0,00	0,00
					0,00	0,00	0,00	0,00
					0,00	0,00	0,00	0,00
					0,00	0,00	0,00	0,00
					0,00	0,00	0,00	0,00
					0,00	0,00	0,00	0,00
Младший медицинский персонал					0,00	0,00	0,00	0,00
Дневной стационар								
Средний медицинский персонал	0,00	0,00	0,00	0,00	0,00	0,00	0,00	0,00
					0,00		0,00	0,00
					0,00		0,00	0,00
					0,00		0,00	0,00
					0,00		0,00	0,00
					0,00		0,00	0,00
					0,00		0,00	0,00
Младший медицинский персонал					0,00		0,00	0,00
Полноценная								
Средний медицинский персонал	0,00	0,00	0,00	0,00	0,00	0,00	0,00	0,00
					0,00		0,00	0,00
					0,00		0,00	0,00
					0,00		0,00	0,00
					0,00		0,00	0,00
					0,00		0,00	0,00
Младший медицинский персонал					0,00		0,00	0,00
Прочий персонал								
Социальные работники					0,00		0,00	0,00
Служащие и профессии рабочих	16,75	94285,00	3739,28	60160,68	158184,96		44992,54	539,93
Оператор ЭВМ	1	5 798		3 579,80	9 377,80	12 130,00	2 752,20	33,03
Оператор ЭВМ	1	5 798		3 869,70	9 667,70	12 130,00	2 462,30	29,55
Водитель	1	6 356	254,24	3 635,60	10 245,84	12 130,00	1 884,16	22,61
Водитель	1	5 702	228,08	3 855,30	9 785,38	12 130,00	2 344,62	28,14

Наименование должности	Количество работников	Сумма окладов (должност ных окладов)	Сумма выплат		Итого начисленная заработная плата	МРОТ (12392 руб.)**	Доплата за месяц	Расчет на год, тыс. руб.***
			компенса ции*	стимулиру ющих				
Машинист по стирке и ремонту спец.одежды	1	5 422	1301,28	3 813,30	10 536,58	12 130,00	1 593,42	19,12
Мойщик посуды	1	5 422	813,30	3 542,20	9 777,50	12 130,00	2 352,50	28,23
Повар	1	6 170	925,50	3 925,50	11 021,00	12 130,00	1 109,00	13,31
Подсобный рабочий	1	5 422		3 000,00	8 422,00	12 130,00	3 708,00	44,50
Рабочий по комплексовому обслуживанию	1	5 422		3 813,30	9 235,30	12 130,00	2 894,70	34,74
Кастелянша	1,25	6 778		4 016,63	10 794,63	15 162,50	4 367,87	52,41
Слесарь-сантехник	1	5 798		3 579,80	9 377,80	12 130,00	2 752,20	33,03
Слесарь-электрик по ремонту эл. оборудования	1	5 798		3 869,70	9 667,70	12 130,00	2 462,30	29,55
Кладовщик	1	5 422	216,88	3 813,30	9 452,18	12 130,00	2 677,82	32,13
Уборщик служебных помещений	3,5	18 977		11 846,55	30 823,55	42 455,00	11 631,45	139,58
					0,00		0,00	0,00
ВСЕГО:		16,75	3739,28	60160,68	158184,96	0,00	44992,54	539,93
<i>в т.ч. по категориям:</i>								
средний								
мелперсонал	0,00	0,00	0,00	0,00	0,00		0,00	0,00
младший мелперсонал	0,00	0,00	0,00	0,00	0,00		0,00	0,00
прочий персонал	16,75	94285,00	3739,28	60160,68	158184,96		44992,54	539,93

Основание: Федеральный закон от 19 июня 2000 г. N 82-ФЗ (в редакции Федерального закона от 19 декабря 2016 г. N 460-ФЗ)

Заработная плата на 1 штатную должность планируется не ниже МРОТ

* в"плата за дополнительную работу (совмещение, увеличение объема работы, исполнение обязанностей временно от. твующего работника) не учитывается
 ** 1 ставка - 7800; 0,5 ст. - 3900

Руководитель



И.Н.Борисов

Заместитель руководителя по экономическим вопросам

Л.А.Малахова

Исполнитель: Ф.И.О. Малахова Л.А. 8-861-91-54246

**Расчет дополнительного фонда оплаты труда на замену лиц, уходящих в отпуск на
2021 год**

по БУЗ Павловская ЦРБ

Среднемесячное кол-во дней

29,3

Наименование должности	Оклад (должностной оклад)	Кол-во должностей		Продолжи- тельность отпуска в календарных днях	Расчет на год, тыс. руб.
		по штату	на замену*		
Руководитель					0,00
Заместители		0,00	0,00		0,00
					0,00
					0,00
					0,00
					0,00
Главная медицинская сестра					0,00
Стационар					
Врачи		2,00	1,00		23,26
Врач-хирург (паллиативные койки)	18 598,00	1,00	0,50	42	13,33
Врач-гериятр (сестринский уход)	18 769,00	1,00	0,50	31	9,93
					0,00
					0,00
					0,00
Средний медицинский персонал		4,00	2,00		30,37
Медицинская сестра процедурной	11 264,00	2,00	1,00	42	16,15
Медицинская сестра перевязочной	11 264,00	1,00	0,50	42	8,07
Старшая медицинская сестра	11 633,00	1,00	0,50	31	6,15
					0,00
					0,00
Младший медицинский персонал	8 369,00	4,25	2,125	42	25,49
Итого по стационару		10,25	5,13		79,12
Дневной стационар					
Врачи		0,00	0,00		0,00
					0,00
					0,00
					0,00
					0,00
					0,00
Средний медицинский персонал		0,00	0,00		0,00
					0,00
					0,00
					0,00
Младший медицинский персонал					0,00
Итого по дневному стационару		0,00	0,00		0,00
Поликлиника					
Врачи		3,75	1,88		175,15
Врач-трансфузиолог	18 769	0,75	0,375	28	6,73
Врач психиатр-нарколог	17 048	2,00	1,000	63	36,66
Врач психиатр	17 048	3,00	1,500	63	54,98
Врач-фтизиатр участковый	17 772	2,00	1,000	42	25,48
Врач-дерматовенеролог	17 048	0,25	0,125	42	3,06
Врач фтизиатр	17 048	0,25	0,125	28	2,04
Врач инфекционист	17 048	0,25	0,125	42	3,06
Врач патологоанатом	18 598	1,25	0,625	42	16,66

Врач К/Л	17 048	1,00	0,500	42	12,22
Врач рентгенолог	17 048	1,00	0,500	49	14,26
Средний медицинский персонал		8,00	4,00		168,09
Медицинская сестра	10 772	4,25	2,125	42	32,81
Медицинская сестра	10 772	0,25	0,125	42	1,93
Медицинская сестра	10 772	0,25	0,125	28	1,29
Медицинская сестра	10 772	4,00	2,000	63	46,32
Фельдшер нарколога	11 264	2,00	1,000	63	24,22
Медицинская сестра перевязочной	11 264	1,00	0,500	42	8,07
Медицинская сестра процедурной	11 264	2,00	1,000	42	16,15
Лаборант	9 848	1,00	0,500	42	7,06
Фельдшер-лаборант	10 772	1,50	0,750	42	11,58
Рентгенлаборант	9 848	1,50	0,750	49	12,35
Медсестра стерилизационной	8 802	1,00	0,500	42	6,31
					0,00
Младший медицинский персонал	8 369	2,00	1,000	42	12,00
Итого по поликлинике		13,75	6,88		355,24
Прочий персонал					
Зам. руководителя с немет. образованием		0,00	0,00		0,00
					0,00
					0,00
					0,00
					0,00
					0,00
Главный бухгалтер					0,00
Педагогические работники					0,00
домов ребенка					0,00
Социальные работники					0,00
Служащие и профессии рабочих		25,00	12,50		104,54
Водитель	6 356	1	0,5	35	3,80
Водитель	5 702	1	0,5	35	3,41
Уборщик служебных помещений	5 422	4	2	28	10,36
Машинист по стирке и ремонту спец. оде	5 422	1	0,5	35	3,24
Повар	6 170	1	0,5	35	3,69
Мойщик посуды	5 422	1	0,5	28	2,59
Кладовщик	5 422	1	0,5	28	2,59
Кастелянша	5 422	2	1	28	5,18
Специалист по кадрам	11 477	1	0,5	42	8,23
Юрист	12 649	1	0,5	42	9,07
Техник	9 368	1	0,5	28	4,48
Инженер	11 477	1	0,5	28	5,48
Начальник расчетного отдела	15 647	1	0,5	35	9,35
Бухгалтер	13 760	1	0,5	35	8,22
Экономист	12 649	1	0,5	35	7,56
Оператор ЭВМ	5 798	2	1	35	6,93
Рабочий по комплексному обслуживанию	5 422	1	0,5	28	2,59
Подсобный рабочий	5 422	1	0,5	28	2,59
Слесарь-сантехник	5 422	1	0,5	28	2,59
Слесарь-электрик по ремонту электрооб	5 422	1	0,5	28	2,59
					0,00
Итого по прочему персоналу		25,00	12,50		104,54
ВСЕГО :		49,00	24,51		538,90
в т.ч. по категориям:					
врачи		5,75	2,88		198,41
средний медицинский персонал		12,00	6,00		198,46
младший медицинский персонал		6,25	3,13		37,49
прочий персонал		25,00	12,50		104,54

Руководитель



И.Н. Борисов

Заместитель руководителя по экономическим вопросам



Л.А. Малахова

Расчет Дополнительного фонда оплаты труда за работу в праздничные дни на 2021 год

по ГБУЗ Павловская ЦРБ

Кол-во календарных дней в 2021 году

365

Кол-во праздничных дней в 2021 году

Годовой баланс рабочего времени в праздничные дни (сутки)

0

Количество рабочих дней

247

Количество предпраздничных часов (сокращение рабочего дня на 1 час)

4

Категория персонала / наименование должностей	Кол-во постов	Дежурных в праздн. дни, ставок	Должностной оклад	Годовой баланс рабочего времени	Годовой баланс рабочего времени за работу в праздничные дни	Расчет на год (100% оплата), тыс. руб.
Стационар						
Врачи, в том числе	0,00	0,00				#ДЕЛ/01
						#ДЕЛ/01
						#ДЕЛ/01
						#ДЕЛ/01
						#ДЕЛ/01
Средний медперсонал, в том числе	2,00	2,00				48,95
Медицинская сестра	2	2,00	10 772,00	1 774,4	336	48,95
						#ДЕЛ/01
						#ДЕЛ/01
						#ДЕЛ/01
Младший медперсонал	2	2,00	8 369,00	1 774,4	336	38,03
Дневной стационар						
Врачи, в том числе	0,00	0,00				#ДЕЛ/01
						#ДЕЛ/01
						#ДЕЛ/01
						#ДЕЛ/01
Средний медперсонал, в том числе	0,00	0,00				#ДЕЛ/01
						#ДЕЛ/01
						#ДЕЛ/01
						#ДЕЛ/01
						#ДЕЛ/01
Младший медперсонал						#ДЕЛ/01
Поликлиника						
Врачи, в том числе	0,00	0,00				#ДЕЛ/01
						#ДЕЛ/01

Расчет дополнительного фонда оплаты труда за работу в ночное время на 2021 год

по ГБУЗ Павловская ЦРБ

Кол-во календарных дней	365
Годовой баланс времени в ночное время	2920
Количество рабочих дней	247
Количество предпраздничных часов (сокращение рабочего дня на 1 час)	4

Ед. измерения: руб.

Категория персонала / наименование должностей	Кол-во постов	Кол-во дежурных, ставок	Должностной оклад	Годовой баланс рабочего времени	Годовой баланс времени в ночное время	Расчет на год (20% оплата), тыс. руб.
Стационар						
Врачи, в том числе	0,00	0,00				#ДЕЛ/01
						#ДЕЛ/01
						#ДЕЛ/01
						#ДЕЛ/01
						#ДЕЛ/01
Средний медперсонал, в том числе	2,00	2,00				87,03
Медсестра палатная	1	1,00	10 772,00	1 774,4	2 920	42,54
Фельдшер нарколог	1	1,00	11 264,00	1 774,4	2 920	44,49
Младший медперсонал	1	1,00	8 369,00	1 774,4	2 920	33,05
Прочий персонал						
Переработники ДР						#ДЕЛ/01
Служащие и профессии рабочих, в	0,00	0,00				#ДЕЛ/01
						#ДЕЛ/01
						#ДЕЛ/01
						#ДЕЛ/01
						#ДЕЛ/01
						#ДЕЛ/01
Итого по учреждению	3,00	3,00	*	*	*	#ДЕЛ/01
Всего по учреждению	6,00	5,00				#ДЕЛ/01

Руководитель

И.Н.Борисов

Заместитель руководителя по экономическим вопросам

Л.А.Малахова

Категория персонала / наименование должностей	Кол-во постов	Кол-во дежурных, ставок	Должностной оклад	Годовой баланс рабочего времени	Годовой баланс времени в ночное время	Расчет на год (%) экстренная помощь), тыс. руб.
Стационар						
числе	0,00	0,00				0,00
Средний медперсонал, в том числе	1,00	1,00				84,72
	1	1,00	10 726,00	1 774,4	2 920	84,72
Младший медперсонал	2	1,00	8 360,00	1 774,4	2 920	66,04
Итого по учреждению	3,00	2,00	*	*	*	150,76

Расчет дополнительной суммы начислений в пенсионный фонд

ГБУЗ Павловская ЦРБ

Список №1

4%

Список №2

2%

Категория персонала / перечень льготных должностей	2021 год			
	Количество ставок в соответствии со штатным расписанием	Годовой ФОТ по указанной должности (ст.211), тыс. руб.	Процент ая ставка, %	Расчет на год (ст.213), тыс. руб.
1	2	3	4	5=гр.3хгр.4
Стационар				
Врачи	0,00	0,00		0,00
Средний медицинский	0,00	0,00		0,00
Младший медицинский персонал				
Итого по стационару	0,00	0,00		
Дневной стационар				
Врачи	0,00	0,00		0,00
Средний медицинский	0,00	0,00		0,00
Младший медицинский				
Итого по дневному стационару	0,00	0,00		
Полниклинника				
Врачи	1,00	331,35		6,63
рентгенолог	1	331,353	2,00	6,63
Средний медицинский	1,00	282,97		5,66
рентгенолаборант	1,00	282,974	2,00	5,66
Младший медицинский				
Итого по поликлинике	3,00	754,92		17,91
Прочий персонал				
Рабочие	0,00	0,00		0,00
Итого по учреждению	3,00	754,92		17,91

Основание: Федеральный Закон от 03.12.2012 №243-ФЗ, от 17.12.2001 №173-ФЗ (п.п.1-18 ст.27)

Руководитель

И.Н.Борисов

Заместитель руководителя экономического вопросам

Л.А.Малахова

Начальник отдела кадров

Н.И.Чистякова

Распределение фонда оплаты труда прочего персонала по источникам финансирования

Источник финансирования	Сумма финансирования на 2021, тыс. руб.	Структура финансирования, %	Расчетное распределение ФОТ прочего персонала по тарификации (ст. 211), тыс. руб.	Количество ставок в соответствии со штатным расписанием (всего), ед.	Средняя заработная плата на 1 штатную должность по тарификации,	Расчетное (примерное) количество ставок по источникам финансирования, ед.	Расчетное количество ставок по источникам финансирования (с округлением до 0,25; 0,5; 0,75; 1,0), ед.	Количество ставок в соответствии со штатным расписанием по источникам финансирования, ед.
Бюджет	49 357,7	10,0	300,349	х	х	27,32	26,25	24,50
ОМС	445 967,8	90,0	2 703,144	х	х	245,93	247,00	248,75
Всего	495 325,5	100,0	3 003,493	273,25	10 991,74	273,25	273,25	273,25

Руководитель



И.Н.Борисов

Заместитель руководителя по экономическим вопросам



Л.А.Малахова

Экстренная помощь незастрахованным гражданам по ОМС (в том числе СМП)

	ГЗ на 2021 год, количество ед.	Средний тариф, тыс. руб.	Сумма в год, тыс. руб.	ФОТ в тарифе (ст.211), %	ФОТ (ст.211), тыс. руб.
Случаи лечения	85	13,395	1 138,58	50,0	569,3
Обращения	175	0,43	75,25	68,0	51,2
Вызовы СМП	600	2,106	1 263,60	63,0	796,1
Итого			2 477,43		1 416,60

Руководитель



И.Н.Борисов

Заместитель руководителя по экономическим вопросам



Д.А.Малахова

Целевые значения заработной платы работников в 2017-2019 годах в рамках Указа Президента Российской Федерации от 7 мая 2012 г. №597, п.е работающих в системе ОМС по БУЗ Павловская ЦРБ

№	Наименование	2019 год	2020 год				2021 год
		факт	январь-ноябрь, факт	декабрь, прогноз	всего за 12 мес.	прогноз	
1	2	3	4	5	6	7	
2	Средняя заработная плата по Красноярскому краю, руб.	29 199,0	31 300,00	31 300,00	31 300,00	32 970,0	
3	темп роста к предыдущему году, %		107,2	107,2	107,2	105,3	
Врачи и работники медицинских организаций, имеющие высшее медицинское (фармацевтическое) или иное высшее образование, предоставляющие медицинские услуги, (обеспечивающие предоставление медицинских услуг)							
4	Средняя численность, работников, чел.	9,00	9,25	9,25	9,25	9,25	
5	Фонд оплаты труда, формируемый за счет всех источников финансирования (с начислениями 30,2%, без доп. начислений в ПФР), тыс. руб.	9 019,72	8 880,34	1 119,71	10 000,05	10 078,68	
в том числе:							
6	за счет средств консолидированного бюджета субъекта Российской Федерации, тыс. рублей	7 473,92	6 914,32	948,73	7 863,05	7 941,68	
7	за счет средств от иной, приносящей доход, деятельности, тыс. руб.	1 545,80	1 966,02	170,98	2 137,00	2 137,00	
8	Средняя заработная плата с учетом всех источников финансирования, руб.	64 144,34	67 032,31	92 972,14	69 193,96	69 738,03	
9	темп роста к предыдущему году, %		104,5	144,9	107,9	100,8	
10	Средняя заработная плата за счет средств бюджета, руб.	53 151,29	52 191,98	78 775,00	54 407,29	54 951,36	
11	темп роста к предыдущему году, %		98,2	148,2	102,4	101,0	
12	Соотношение к средней заработной плате по субъекту РФ, %	204,9	214,2	297,0	221,1	222,8	
Средний медицинский (фармацевтический) персонал (персонал, обеспечивающий предоставление медицинских услуг)							
13	Средняя численность, работников, чел.	26,15	25,25	27,00	25,55	27,00	
14	Фонд оплаты труда, формируемый за счет всех источников финансирования (с начислениями 30,2%, без доп. начислений в ПФР), тыс. руб.	14 071,63	12 858,37	1 324,12	14 182,49	14 934,64	
в том числе:							
15	за счет средств консолидированного бюджета субъекта Российской Федерации, тыс. рублей	12 999,06	11 875,75	1 234,85	13 110,60	13 854,64	
16	за счет средств от иной, приносящей доход деятельности, тыс. руб.	1 072,57	982,62	89,27	1 071,89	1 080,00	
17	Средняя заработная плата с учетом всех источников финансирования, руб.	34 441,38	35 556,65	37 666,27	35 527,88	35 402,89	
18	темп роста к предыдущему году, %		103,2	109,4	103,2	99,6	
19	Средняя заработная плата за счет средств бюджета, руб.	31 816,18	32 839,45	35 127,00	32 842,74	32 842,74	
20	темп роста к предыдущему году, %		103,2	110,4	103,2	100,0	
21	Соотношение к средней заработной плате по субъекту РФ, %	110,0	113,6	120,3	113,5	113,1	
Медицинский персонал (персонал, обеспечивающий предоставление медицинских услуг)							
22	Средняя численность, работников, чел.	14,00	15,00	15,00	15,00	15,00	
23	Фонд оплаты труда, формируемый за счет всех источников финансирования (с начислениями 30,2%, без доп. начислений в ПФР), тыс. руб.	4 855,31	4 706,99	786,20	5 493,19	5 493,19	
в том числе:							
24	за счет средств консолидированного бюджета субъекта Российской Федерации, тыс. рублей	4 855,31	4 706,99	786,20	5 493,19	5 493,19	
25	за счет средств от иной, приносящей доход деятельности, тыс. руб.			0,00			
26	Средняя заработная плата с учетом всех источников финансирования, руб.	22 197,12	21 910,30	40 256,02	23 439,11	23 439,11	
27	темп роста к предыдущему году, %		98,7	181,4	105,6	100,0	
28	Средняя заработная плата за счет средств бюджета, руб.	22 197,11	21 910,28	40 256,00	23 439,11	23 439,11	
29	темп роста к предыдущему году, %		98,7	181,4	105,6	100,0	
30	Соотношение к средней заработной плате по субъекту РФ, %	70,9	70,0	128,6	74,9	74,9	
Руководитель, заместители руководителя, главная медицинская сестра, прочий персонал							
49	Средняя численность, работников, чел.	24,00	22,00	24,00	24,00	24,00	
50	Фонд оплаты труда, формируемый за счет всех источников финансирования (с начислениями 30,2%, без доп. начисл. в ПФР), тыс. руб.	5 901,16	5 735,83	770,99	6 506,82	6 506,68	
в том числе:							
51	за счет средств консолидированного бюджета субъекта Российской Федерации, тыс. рублей	5 869,69	5 385,59	770,99	6 156,58	6 156,68	
52	за счет средств от иной, приносящей доход деятельности, тыс. руб.	31,47	350,24	0,00	350,24	350,00	
53	Средняя заработная плата с учетом всех источников финансирования, руб.	15 737,43	18 204,13	24 673,26	17 352,63	17 352,26	
54	темп роста к предыдущему году, %		115,7	156,8	110,3	100,0	
55	Средняя заработная плата за счет средств бюджета, руб.	15 653,51	17 092,55	24 673,26	16 418,66	16 418,86	
56	темп роста к предыдущему году, %		109,2	157,6	104,9	100,0	
Итого по всем категориям работников							
40	Среднестатистическая численность, работников, чел.	73,15	71,50	75,25	73,80	75,25	

№	Наименование	2019 год	2020 год			2021 год
		факт	январь-ноябрь, факт	декабрь, прогноз	всего за 12 мес.	прогноз
1	2	3	4	5	6	7
2	Средняя заработная плата по Краснодарскому краю, руб.	29 199,0	31 300,00	31 300,00	31 300,00	32 970,0
3	темп роста к предыдущему году, %		107,2	107,2	107,2	105,3
Врачи и работники медицинских организаций, имеющие высшее медицинское (фармацевтическое) или иное высшее образование, предоставляющие медицинские услуги, (обеспечивающие предоставление медицинских услуг)						
41	Фонд оплаты труда, формируемый за счет всех источников финансирования (с начислениями 30,2%, без доп. начисл. в ПФР), тыс. руб.	33 847,82	32 181,53	4 001,02	36 182,55	37 013,19
	в том числе:					
42	за счет средств консолидированного бюджета субъекта Российской Федерации, тыс. рублей	31 197,98	28 882,65	3 740,77	32 623,42	33 446,19
43	за счет средств от иной, приносящей доход деятельности, тыс. руб.	2 649,84	3 298,88	260,25	3 559,13	3 567,00
44	Средняя заработная плата с учетом всех источников финансирования, руб.	29 615,85	31 426,57	40 836,94	31 379,83	31 481,67
45	темп роста к предыдущему году, %		106,1	137,9	106,0	100,3
46	Средняя заработная плата за счет средств бюджета, руб.	27 297,31	28 205,08	38 180,67	28 293,12	28 447,75
47	темп роста к предыдущему году, %		103,3	139,9	103,6	100,5
48	Дополнительная сумма начислений в пенсионный фонд (ст. 213) за счет средств бюджета, тыс. рублей					17,91
49	Дополнительная сумма начислений в пенсионный фонд за счет средств от иной, приносящей доход деятельности (ст. 213), тыс. рублей					
50	Всего расходов на оплату труда с учетом доп. начислений (211 ст.+213ст.), тыс. рублей	33 847,82	32 181,53	4 001,02	36 182,55	37 031,10
51	в том числе:					
52	всего расходов на оплату труда с учетом начислений (211 ст.+213ст.) за счет средств бюджета	31 197,98	28 882,65	3 740,77	32 623,42	33 464,10

Руководитель

Заместитель руководителя по экономическим вопросам

И.Н.Борисов

Л.А.Малахова

Расшифровка плана финансово-хозяйственной деятельности на 2021 год по средствам ОМС

Финансирование

наименование МО	Первоначальная утвержденная стоимость объемов МЗ по ОМС на 2020 год	Увеличение стоимости объемов МЗ по ОМС в 2020 году по протоколам всего, в т.ч.:						Стоимость объемов медицинской помощи, оказанной инокрасным застрахованным				ВСЕГО финансирова ние по средствам ОМС
		Протокол № 6 от 09.04.2020	Протокол № 10 от 10.07.2020				Итого	2017 год	2018 год	2019 год	среднегодовая	
ГБУЗ Павловская ЦРБ	440 970 644,00	5 003 094,00	-5 949,00				4 997 145,00	3 069 204	3 207 453	3 407 666	3 228 108	449 195 897

Расходы на выплату заработной платы

Категории персонала <u>ОМС</u>	2020 год			2021 год							
	Ожидаемые расходы на выплату зарботной платы в 2020 году, руб.	Среднесписочн ая численность работников (чел) в 2019 году	Среднемесячная номинальная начисленная зарботная плата в 2020 году, руб.	Целевой показатель темпа роста зарботной платы на 2021 год	Целевой показатель средней зарботной платы с учетом темпа роста в 2021 году, руб.	Среднесписочн ая численность работников (чел) в 2021 году	Расчетный ФОТ на 2021 год, руб.				
ВСЕГО по учреждению	260 067 000	789	27 477			789	260 067 000				
в том числе:											
руководитель учреждения (главный врач, начальник директор)	1 023 720	1	85 310	100,0%	85 310	1	1 023 720				
заместители руководителя (врачи)	2 590 344	4,00	53 966	100,0%	53 966	4,00	2 590 344				
врачи	71 784 406	96,25	62 151	100,0%	62 151	96,25	71 784 406				
средний мед. персонал	108 797 770	348	26 053	100,0%	26 053	348	108 797 770				
главная медсестра	659 420	1	54 952	100,0%	54 952	1	659 420				
младший мед. персонал	34 293 679	116,75	24 478	100,0%	24 478	116,75	34 293 679				
прочий персонал	39 974 281	218,75	15 228	100,0%	15 228	218,75	39 974 281				
работники, имеющие высшее образование, предоставляющие медицинские услуги (обеспечивающие предоставление медицинских услуг)***	943 380	3	26 205	100,0%	26 205	3	943 380				

Заместитель главного врача по ЭВ



Л.А. Малахова

тел.8-861-9154246

Расчеты (обоснования) расходов фонда оплаты труда (для медицинских учреждений) на 2022 год

ГБУЗ Павловская ЦРБ

(наименование учреждения)

№ п/п	Должность, группа должностей	Установленная штатная численность, единиц	Фонд оплаты труда по тарификации на 1 месяц, тыс.руб.				Дополнительные выплаты, тыс. руб. *)	Увеличение ФОТ, тыс. руб. **)	Фонд оплаты труда в год (без начислений), тыс. руб.	Среднемесячная з/плата на 1 штатную должность, руб.
			Всего	в том числе:						
				по должностному окладу	по выплатам компенсационного характера	по выплатам стимулирующего характера				
1	2	3	4	5	6	7	8	9	10 = гр.4 x12+ гр.8+гр.9	11
КФО4	Государственное задание:	93,25	1 543,48	977,35	349,63	216,50	1 437,82	7 227,52	27 187,10	
1	Главный врач								0,00	
2	Заместитель главного врача (мед. персонал)								0,00	
3	Заместитель главного врача (с немед. образованием)								0,00	
4	Врачи и специалисты (с высшим образованием), предоставляющие мед. услуги (обеспечивающие предоставление мед. услуг)	13,75	412,63	242,36	120,47	49,80	198,41	1 606,14	6 756,11	40,95
5	Главная медсестра								0,00	
6	Средний медперсонал и специалисты (со средним образованием), предоставляющие мед. услуги (обеспечивающие предоставление мед. услуг)	36,75	693,39	396,88	175,31	121,20	419,89	2 742,75	11 483,32	26,04
7	Младший медперсонал	18,25	201,06	182,73	28,35	19,98	175,04	1 631,28	4 219,64	19,27
8	Главный бухгалтер								0,00	
9	Педагогические работники домов ребенка								0,00	
10	Социальные работники								0,00	
11	Прочий персонал (служащие и рабочие)	24,50	236,40	185,38	25,50	25,52	644,48	1 247,35	4 728,63	16,08
	Экстренная помощь								0,000	
КФО2	Предпринимательская и иная приносящая доход деятельность:	6,75	122,84	83,600	23,990	15,250	17,470	13 034,150	14 525,700	
1	Главный врач		0,00					213,400	213,400	
2	Заместитель главного врача (мед. персонал)		0,00					683,000	683,000	
3	Заместитель главного врача (с немед. образованием)		0,00					132,000	132,000	
4	Врачи и специалисты (с высшим образованием), предоставляющие мед. услуги (обеспечивающие предоставление мед. услуг)	1,75	48,86	29,790	11,920	7,150		6 482,300	7 068,620	336,601
5	Главная медсестра								0,000	
6	Средний медперсонал и специалисты (со средним образованием), предоставляющие мед. услуги (обеспечивающие предоставление мед. услуг)	1,00	19,69	11,250	4,500	3,940		4 790,590	5 026,870	418,906
7	Младший медперсонал	1,00	10,86	8,360	1,250	1,250		493,990	624,310	52,026
8	Главный бухгалтер		0,00						0,000	
9	Педагогические работники домов ребенка		0,00						0,000	
10	Социальные работники		0,00						0,000	

11	Прочий персонал (служащие и рабочие)	3,00	43,43	34,200	6,320	2,910	17,470	238,870	777,500	21,597
КФО7	Средства ОМС:	1 094,00	18 050,23	12 095,880	3 268,100	2 686,250	13 854,170	29 610,070	260 067,00	
1	Главный врач	1,00	74,92	59,94	14,98		29,97	94,01	1 023,02	85,25
2	Заместитель главного врача (мед. персонал)	3,00	187,31	149,85	37,46		77,43	265,19	2 590,34	71,95
3	Заместитель главного врача (с немед. образованием)	1,00	59,94	47,95	11,99		23,98		743,26	61,94
4	Врачи и специалисты (с высшим образованием), предоставляющие мед. услуги (обеспечивающие предоставление мед. услуг)	191,25	5 372,27	3 411,51	1 150,28	810,48	2 671,14	4 646,02	71 784,40	31,28
5	Главная медсестра	1,00	52,43	41,94	10,49		30,26		659,42	54,95
6	Средний медперсонал и специалисты (со средним образованием), предоставляющие мед. услуги (обеспечивающие предоставление мед. услуг)	490,75	8 511,30	5 312,28	1 729,58	1 469,44	5 147,95	1 513,75	108 797,30	18,47
7	Младший медперсонал	158,25	1 652,45	1 324,39	121,21	206,85	1 302,23	13 162,05	34 293,68	18,06
8	Главный бухгалтер	1,00	52,45	41,96	10,49		20,97		650,37	54,20
9	Педагогические работники домов ребенка		0,00						0,00	
10	Социальные работники		0,00						0,00	
11	Прочий персонал (служащие и рабочие)	246,75	2 087,16	1 706,06	181,62	199,48	4 550,24	9 929,05	39 525,21	13,35
КФО5	Субсидии на иные цели:									
1	Главный врач									
2	Заместитель главного врача (мед. персонал)									
3	Заместитель главного врача (с немед. образованием)									
4	Врачи и специалисты (с высшим образованием), предоставляющие мед. услуги (обеспечивающие предоставление мед. услуг)									
5	Главная медсестра									
6	Средний медперсонал и специалисты (со средним образованием), предоставляющие мед. услуги (обеспечивающие предоставление мед. услуг)									
7	Младший медперсонал									
8	Главный бухгалтер									
9	Педагогические работники домов ребенка									
10	Социальные работники									
11	Прочий персонал (служащие и рабочие)									
Итого:		1 194,00	19 716,55	13 156,83	3 641,72	2 918,00	15 309,46	49 871,74	301 779,80	

* - На оплату лиц, замещающих уходящих в отпуск работников, за работу в ночное время, за работу в выходные и праздничные дни и т.д.

** - В соответствии с нормативно-правовыми актами, на выплату стимулирующего характера за напряженные условия труда, качество труда и т.д.

Руководитель финансово-экономической службы
тел.8-861-9154246

Главный бухгалтер
тел.8-861-9154402


(подпись)

(подпись)

Л.А.Малахова
(расшифровка подписи)

Т.Г.Буглак
(расшифровка подписи)

Расчеты (обоснования) расходов фонда оплаты труда (для медицинских учреждений) на 2023 год

ГБУЗ Павловская ЦРБ

(наименование учреждения)

№ п/п	Должность, группа должностей	Установленная штатная численность, единиц	Фонд оплаты труда по тарификации на 1 месяц, тыс.руб.				Дополнительные выплаты, тыс. руб. *)	Увеличение ФОТ, тыс. руб. **)	Фонд оплаты труда в год (без начислений), тыс. руб.	Среднемесячная з/плата на 1 штатную должность, руб.
			Всего	в том числе:						
				по должностному окладу	по выплатам компенсационного характера	по выплатам стимулирующего характера				
1	2	3	4	5	6	7	8	9	10 = гр.4 x12+ гр.8+гр.9	11
КФО4	Государственное задание:	93,25	1 543,48	977,35	349,63	216,50	1 437,82	7 227,52	27 187,10	
1	Главный врач								0,00	
2	Заместитель главного врача (мед. персонал)								0,00	
3	Заместитель главного врача (с немед. образованием)								0,00	
4	Врачи и специалисты (с высшим образованием), предоставляющие мед. услуги (обеспечивающие предоставление мед. услуг	13,75	412,63	242,36	120,47	49,80	198,41	1 606,14	6 756,11	40,95
5	Главная медсестра								0,00	
6	Средний медперсонал и специалисты (со средним образованием), предоставляющие мед. услуги (обеспечивающие предоставление мед. услуг)	36,75	693,39	396,88	175,31	121,20	419,89	2 742,75	11 483,32	26,04
7	Младший медперсонал	18,25	201,06	152,73	28,35	19,98	175,04	1 631,28	4 219,04	19,27
8	Главный бухгалтер								0,00	
9	Педагогические работники домов ребенка								0,00	
10	Социальные работники								0,00	
11	Прочий персонал (служащие и рабочие)	24,50	236,40	185,38	25,50	25,52	644,48	1 247,35	4 728,63	16,08
									0,000	
КФО2	Предпринимательская и иная приносящая доход деятельность:	6,75	122,84	83,600	23,990	15,250	17,470	13 034,150	14 525,700	
1	Главный врач		0,00					213,400	213,400	
2	Заместитель главного врача (мед. персонал)		0,00					683,000	683,000	
3	Заместитель главного врача (с немед. образованием)		0,00					132,000	132,000	
4	Врачи и специалисты (с высшим образованием), предоставляющие мед. услуги (обеспечивающие предоставление мед. услуг	1,75	48,86	29,790	11,920	7,150		6 482,300	7 068,620	336,601
5	Главная медсестра								0,000	
6	Средний медперсонал и специалисты (со средним образованием), предоставляющие мед. услуги (обеспечивающие предоставление мед. услуг)	1,00	19,69	11,250	4,500	3,940		4 790,590	5 026,870	418,906
7	Младший медперсонал	1,00	10,86	8,360	1,250	1,250		493,990	624,310	52,026
8	Главный бухгалтер		0,00						0,000	
9	Педагогические работники домов ребенка		0,00						0,000	
10	Социальные работники		0,00						0,000	



11	Прочий персонал (служащие и рабочие)	3,00	43,43	34,200	6,320	2,910	17,470	238,870	777,500	21,597
КФО7	Средства ОМС:	1 094,00	18 050,23	12 095,880	3 268,100	2 686,250	13 854,170	29 610,070	260 067,00	
1	Главный врач	1,00	74,92	59,94	14,98		29,97	94,01	1 023,02	85,25
2	Заместитель главного врача (мед. персонал)	3,00	187,31	149,85	37,46		77,43	265,19	2 590,34	71,95
3	Заместитель главного врача (с немед. образованием)	1,00	59,94	47,95	11,99		23,98		743,26	61,94
4	Врачи и специалисты (с высшим образованием), предоставляющие мед. услуги (обеспечивающие предоставление мед. услуг)	191,25	5 372,27	3 411,51	1 150,28	810,48	2 671,14	4 646,02	71 784,40	31,28
5	Главная медсестра	1,00	52,43	41,94	10,49		30,26		659,42	54,95
6	Средний медперсонал и специалисты (со средним образованием), предоставляющие мед. услуги (обеспечивающие предоставление мед. услуг)	490,75	8 511,30	5 312,28	1 729,58	1 469,44	5 147,95	1 513,75	108 797,30	18,47
7	Младший медперсонал	158,25	1 652,45	1 324,39	121,21	206,85	1 302,23	13 162,05	34 293,68	18,06
8	Главный бухгалтер	1,00	52,45	41,96	10,49		20,97		650,37	54,20
9	Педагогические работники домов ребенка		0,00						0,00	
10	Социальные работники		0,00						0,00	
11	Прочий персонал (служащие и рабочие)	246,75	2 087,16	1 706,06	181,62	199,48	4 550,24	9 929,05	39 525,21	13,35
КФО5	Субсидии на иные цели:									
1	Главный врач									
2	Заместитель главного врача (мед. персонал)									
3	Заместитель главного врача (с немед. образованием)									
4	Врачи и специалисты (с высшим образованием), предоставляющие мед. услуги (обеспечивающие предоставление мед. услуг)									
5	Главная медсестра									
6	Средний медперсонал и специалисты (со средним образованием), предоставляющие мед. услуги (обеспечивающие предоставление мед. услуг)									
7	Младший медперсонал									
8	Главный бухгалтер									
9	Педагогические работники домов ребенка									
10	Социальные работники									
11	Прочий персонал (служащие и рабочие)									
Итого:		1 194,00	19 716,55	13 156,83	3 641,72	2 918,00	15 309,46	49 871,74	301 779,80	

* - На оплату лиц, замещающих уходящих в отпуск работников, за работу в ночное время, за работу в выходные и праздничные дни и т.д.

** - В соответствии с нормативно-правовыми актами, на выплату стимулирующего характера за напряженные условия труда, качество труда и т.д.

Руководитель финансово-экономической службы
тел.8-861-9154246

Главный бухгалтер
тел.8-861-9154402


(подпись)

(подпись)

Л.А.Малахова
(расшифровка подписи)

Т.Г.Буглак
(расшифровка подписи)

[illegible]

	Ежемесячные компенсационные выплаты сотрудникам (работникам), находящимся в отпуске по уходу за ребенком до достижения им возраста 3 лет									
	Другие аналогичные компенсационные выплаты:									
214	Компенсация расходов по найму жилья	4	10 000	480 000,00	4	10 000	480 000,00	4	10 000	480 000,00
214	Компенсационные выплаты на возмещение расходов по оплате жилья, отопления и освещения врачам, провизорам, среднему медицинскому и фармацевтическому персоналу	1	2 315	2 315,00	1	2 315	2 315,00	1	2 315	2 315,00
226	Возмещение персоналу расходов, связанных со служебными командировками (проживание)	51	1 357	69 185,00	51	1 357	69 185,00	51	1 357	69 185,00
кф05	Субсидии на иные цели всего:			2 954 375,00			3 134 375,00			3 027 600,00
212	Возмещение персоналу расходов, связанных со служебными командировками (суточные)	32	1634	52 300,00	30	2233	67 000,00	29	2010	58 300,00
	Компенсация взамен бесплатного обеспечения лекарственными средствами, взамен лечебно-профилактического питания									
	Возмещение расходов на прохождение медицинского осмотра									
	Ежемесячные компенсационные выплаты сотрудникам (работникам), находящимся в отпуске по уходу за ребенком до достижения им возраста 3 лет									
214	Компенсация расходов по оплате найма жилых помещений									
214	Компенсационные выплаты на возмещение расходов по оплате жилья, отопления и освещения врачам, провизорам, среднему медицинскому и фармацевтическому персоналу	828	2 761	2 286 400,00	828	2 761	2 286 400,00	828	2 761	2 286 400,00
226	Возмещение персоналу расходов, связанных со служебными командировками (проживание)	32	19240	615 675,00	30	26033	780 975,00	29	23548	682 900,00
	ВСЕГО:			3 571 675,00			3 751 675,00			3 644 900,00

* - наименование (по КОСГУ) выплаты корректируется в соответствии с приказами МФ РФ №№ 209н, 85н и т.д.

Руководитель финансово-экономической службы
тел.8-861-9154246

Главный бухгалтер
тел.8-861-9154402


(подпись)

(подпись)

Л.А.Малахова
(расшифровка подписи)

Т.Г.Буглак
(расшифровка подписи)

Расчеты (обоснования) взносов по обязательному социальному страхованию на выплаты по оплате труда работников и иные выплаты работникам учреждений (119)

ГБУЗ Павловская ЦРБ

(наименование учреждения)

№ п/п	Наименование взноса	Размер базы для начисления страховых взносов, руб.			Сумма взноса, руб.		
		на 2021 год (текущий год)	на 2022 год (1-й год планового периода)	на 2023 год (2-й год планового периода)	на 2021 год (текущий год)	на 2022 год (1-й год планового периода)	на 2023 год (2-й год планового периода)
1	2	3	4	5	6	7	8
КФО4	Государственное задание:	27 187 100,0	27 187 100,0	27 187 100,0	8 228 400,0	8 228 400,0	8 228 400,0
1	Страховые взносы на обязательное пенсионное страхование, всего:	27 187 100,0	27 187 100,0	27 187 100,0	5 999 058,0	5 999 058,0	5 999 058,0
	в том числе:						
	по ставке 22,0 %	27 187 100,0	27 187 100,0	27 187 100,0	5 999 058	5 999 058,0	5 999 058,0
2	Страховые взносы на обязательное социальное страхование на случай временной нетрудоспособности и в связи с материнством, всего:	27 187 100,0	27 187 100,0	27 187 100,0	788 426,0	788 426,0	788 426,0
	в том числе:						
	по ставке 2,9 %	27 187 100,0	27 187 100,0	27 187 100,0	788 426	788 426,0	788 426,0
3	Страховые взносы обязательное социальное страхование от несчастных случаев на производстве и профессиональных заболеваний, всего:	27 187 100,0	27 187 100,0	27 187 100,0	54 374,0	54 374,0	54 374,0
	в том числе:						
	по ставке 0,2 %	27 187 100,0	27 187 100,0	27 187 100,0	54 374	54 374,0	54 374,0
4	Страховые взносы на обязательное медицинское страхование, всего:	27 187 100,0	27 187 100,0	27 187 100,0	1 386 542,0	1 386 542,0	1 386 542,0
	по ставке 5,1 %	27 187 100,0	27 187 100,0	27 187 100,0	1 386 542	1 386 542,0	1 386 542,0
КФО7	Средства ОМС:	260 067 000,0	260 067 000,0	260 067 000,0	78 540 200,0	78 540 200,0	78 540 200,0
1	Страховые взносы на обязательное пенсионное страхование, всего:	260 067 000,0	260 067 000,0	260 067 000,0	57 214 706,0	57 214 706,0	57 214 706,0
	в том числе:						
	по ставке 22,0 %	260 067 000,0	260 067 000,0	260 067 000,0	57 214 706	57 214 706,0	57 214 706,0
2	Страховые взносы на обязательное социальное страхование на случай временной нетрудоспособности и в связи с материнством, всего:	260 067 000,0	260 067 000,0	260 067 000,0	7 541 943,0	7 541 943,0	7 541 943,0
	в том числе:						
	по ставке 2,9 %	260 067 000,0	260 067 000,0	260 067 000,0	7 541 943	7 541 943,0	7 541 943,0
3	Страховые взносы обязательное социальное страхование от несчастных случаев на производстве и профессиональных заболеваний, всего:	260 067 000,0	260 067 000,0	260 067 000,0	520 134,0	520 134,0	520 134,0
	в том числе:						
	по ставке 0,2 %	260 067 000,0	260 067 000,0	260 067 000,0	520 134	520 134,0	520 134,0
4	Страховые взносы на обязательное медицинское страхование, всего:	260 067 000,0	260 067 000,0	260 067 000,0	13 263 417,0	13 263 417,0	13 263 417,0
	по ставке 5,1 %	260 067 000,0	260 067 000,0	260 067 000,0	13 263 417	13 263 417,0	13 263 417,0
КФО2	Предпринимательская и иная приносящая доход деятельность:	14 525 700,0	14 525 700,0	14 525 700,0	4 386 761,0	4 386 761,0	4 386 761,0
1	Страховые взносы на обязательное пенсионное страхование, всего:	14 525 700,0	14 525 700,0	14 525 700,0	3 195 654,0	3 195 654,0	3 195 654,0

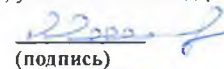
	в том числе:						
	по ставке 22,0 %	14 525 700,0	14 525 700,0	14 525 700,0	3 195 654	3 195 654,0	3 195 654,0
2	Страховые взносы на обязательное социальное страхование на случай временной нетрудоспособности и в связи с материнством, всего:	14 525 700,0	14 525 700,0	14 525 700,0	421 245,0	421 245,0	421 245,0
	в том числе:						
	по ставке 2,9 %	14 525 700,0	14 525 700,0	14 525 700,0	421 245	421 245,0	421 245,0
3	Страховые взносы обязательное социальное страхование от несчастных случаев на производстве и профессиональных заболеваний, всего:	14 525 700,0	14 525 700,0	14 525 700,0	29 051,0	29 051,0	29 051,0
	в том числе:						
	по ставке 0,2 %	14 525 700,0	14 525 700,0	14 525 700,0	29 051	29 051,0	29 051,0
4	Страховые взносы на обязательное медицинское страхование, всего:	14 525 700,0	14 525 700,0	14 525 700,0	740 811,0	740 811,0	740 811,0
	по ставке 5,1 %	14 525 700,0	14 525 700,0	14 525 700,0	740 811	740 811,0	740 811,0
КФО5	Субсидии на иные цели, в том числе:	0,00			0,00		
		0,0			0,00		
1	Страховые взносы на обязательное пенсионное страхование, всего:	0,00			0,00		
	в том числе:						
	по ставке 22,0 %	0,00			0,00		
2	Страховые взносы на обязательное социальное страхование на случай временной нетрудоспособности и в связи с материнством, всего:	0,0			0,00		
	в том числе:						
	по ставке 2,9 %	0,00			0,00		
3	Страховые взносы обязательное социальное страхование от несчастных случаев на производстве и профессиональных заболеваний, всего:	0,00			0,00		
	в том числе:						
	по ставке 0,2 %	0,00			0,00		
4	Страховые взносы на обязательное медицинское страхование, всего:	0,00			0,00		
	по ставке 5,1 %	0,00			0,00		
	ВСЕГО:	301 779 800,0	301 779 800,0	301 779 800,0	91 155 361,0	91 155 361,0	91 155 361,0

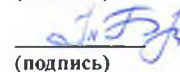
* - Указываются страховые тарифы, установленные главой 34 Налогового кодекса Российской Федерации (часть вторая) от 5 августа 2000 г.

** - Указываются страховые тарифы, дифференцированные по классам профессионального риска, установленные Федеральным законом от 22 декабря 2005 г., № 179-ФЗ.

Руководитель финансово-экономической службы
тел.8-861-9154246

Главный бухгалтер
тел.8-861-9154402


(подпись)


(подпись)

Л.А.Малахова
(расшифровка подписи)

Т.Г.Буглак
(расшифровка подписи)

(наименование учреждения)

[illegible]

[illegible]

	Гранты, в том числе гранты в форме субсидий, предоставляемых на конкурсной основе. *									
360	Иные выплаты населению Пособия по социальной помощи населению (в рамках Закона Краснодарского края от 31.05.2005 г. № 880-КЗ) *									
КФО5	Субсидии на иные цели:			261 500,00			261 500,00			261 500,00
	Пособия, компенсации и иные социальные выплаты гражданам, кроме публичных нормативных обязательств, всего:			261 500,00			261 500,00			261 500,00
	Расходы на выплату уволенным служащим (работникам) среднего месячного заработка на период трудоустройства, в случае их увольнения в связи с ликвидацией организации, иными организационно-штатными мероприятиями, приводящими к сокращению численности или штата работников организации									
321	Расходы на выплату материальной помощи членам семьи умершего сотрудника, студента и материальной помощи неработающим пенсионерам (бывшим сотрудникам), осуществляемой в соответствии с коллективным договором									
	Компенсационные выплаты на возмещение расходов по оплате жилья, отопления и освещения врачам, провизорам, среднему медицинскому и фармацевтическому персоналу	116	2254,31	261 500,00	116	2254,31	261 500,00	116	2254,31	261 500,00
323	Приобретение товаров, работ, услуг в пользу граждан в целях их социального обеспечения, всего: *									
324	Страховые взносы на обязательное медицинское страхование неработающего населения *									
	Стипендии, всего:									
	Академическая стипендия									
340	Социальная стипендия * *									
	Премии и гранты, всего:									
	Премии за достижения									
350	Поощрительные выплаты спортсменам-победителям и призерам спортивных соревнований									
	Гранты, в том числе гранты в форме субсидий, предоставляемых на конкурсной основе. *									
360	Иные выплаты населению Пособия по социальной помощи населению (в рамках Закона Краснодарского края от 31.05.2005 г. № 880-КЗ) *									
	ВСЕГО:			441 500,00			441 500,00			441 500,00

* - Указываются иные аналогичные (существенные) выплаты по приказам МФ РФ 85н.,209н.

Руководитель финансово-экономической службы
тел.8-861-9154246

Главный бухгалтер
тел.8-861-9154402


(подпись)

(подпись)

Л.А.Малахова
(расшифровка подписи)

Т.Г.Буглак
(расшифровка подписи)

Иные бюджетные ассигнования (800)

ГБУЗ Павловская ЦРБ

(наименование учреждения)

[illegible]

КФО2	Предпринимательская и иная приносящая доход деятельность:			133 777,00			133 777,00			133 777,00	
	Исполнение судебных актов:			0,0			0			0	
831	Штрафы по актам										
850	Уплата налогов, сборов и иных платежей, в том числе:			133 777,00			133 777,00			133 777,00	
851	Уплата налога на имущество организаций и земельного			110 147,00			110 147,00			110 147,00	
	Имущество	3 796 238	2,2	83 517	3 796 238	2,2	83 517	3 796 238	2,2	83 517	
	Земля	1 775 327	1,5	26 630	1 775 327	1,5	26 630	1 775 327	1,5	26 630	
852	Уплата прочих налогов, сборов всего, в том числе:			22 629			22 629			22 629	
	Транспортный налог										
	Водный налог	2	654	2 629	2	654	2 629	2	654	2 629	
	Госпошлина			20 000			20 000			20 000	
	Штрафы										
853	Уплата иных платежей всего, в том числе:			1 001,00			1 001,00			1 001,00	
	Плата за негативное воздействие на окружающую среду			1 001,00			1 001,00			1 001,00	
	Штрафы, пени, другие аналогичные расходы										
860	Предоставление платежей, взносов, безвозмездных										
	ВСЕГО:			2 487 757,00			2 487 757,00			2 487 757,00	

*- Указывается вид обязательства: алименты, судебные акты, предписания и прочее; ** - Указываются иные аналогичные обязательства.

Руководитель финансово-экономической службы
тел.8-861-9154246

Главный бухгалтер
тел.8-861-9154402

(подпись)

(подпись)

Л.А.Малахова
(расшифровка подписи)

Т.Буглак
(расшифровка подписи)

Уплата налогов, сборов и иных платежей (850)

ГКУ «Павловский ЦРБ»
(содержательное наименование)

№ п/п	Объект налогообложения*	2021 год			2022 год (1-й год планового периода)			2023 год (2-й год планового периода)			Примечание (дополнительная информация)
		Основная единица расчета	Показатель расчета	Сумма, руб.	Основная единица расчета	Показатель расчета	Сумма, руб.	Основная единица расчета	Показатель расчета	Сумма, руб.	
		3	4	5	6	7	8	9	10	11	
КФО4	Государственное задание:			211 500,00			211 500,00			211 500,00	
850	Уплата налогов, сборов и иных платежей, в том числе:			211 500,00			211 500,00			211 500,00	
851	Уплата налога на имущество организаций и земельного налога всего, в том числе:	налоговая база	налоговая ставка/налоговая льгота	198 924	налоговая база	налоговая ставка/налоговая льгота	198 924	налоговая база	налоговая ставка/налоговая льгота	198 924	
	Имущество, в том числе:	6 833 264		150 332	6 833 264		150 332	6 833 264		150 332	
	Здание туберкулезного кабинета	304 461	2,2	6 698	304 461	2,2	6 698	304 461	2,2	6 698	
	Нежилое здание (паллиативная помощь)	1 775 242	2,2	39 055	1 775 242	2,2	39 055	1 775 242	2,2	39 055	
	Трансфузиологический кабинет	443 024	2,2	9 747	443 024	2,2	9 747	443 024	2,2	9 747	
	Поликлиника (наркологический, психиатрический, дерматологический кабинеты, профпатология, кабинеты медицинского освидетельствования)	1 601 863	2,2	35 241	1 601 863	2,2	35 241	1 601 863	2,2	35 241	
	Здание пищеблока ЦРБ	1 128 947	2,2	24 837	1 128 947	2,2	24 837	1 128 947	2,2	24 837	
	Нежилое помещение ЦРБ	1 084 927	2,2	23 868	1 084 927	2,2	23 868	1 084 927	2,2	23 868	
	Нежилое здание ЦРБ (лаборатория)	494 800	2,2	10 886	494 800	2,2	10 886	494 800	2,2	10 886	
	Земля, в том числе:	кадастровая стоимость	налоговая база/налоговая ставка	сумма, руб.	кадастровая стоимость	налоговая база/налоговая ставка	сумма, руб.	кадастровая стоимость	налоговая база/налоговая ставка	сумма, руб.	
	Земельный налог всего, в том числе по объектам:	3 239 400		48 592	3 239 400		48 592	3 239 400		48 592	
	Краснодарский край, р-н Павловский, с/пос Павловское, ст-ца Павловская, ул. Калинина, 84, 23-24 0204177-78	551 384	1,5	8 271	551 384	1,5	8 271	551 384	1,5	8 271	
	Краснодарский край, р-н Павловский, ст-ца Павловская, ул. Первомайская, 14, 23-24 0204259-113	2 516 712	1,5	37 751	2 516 712	1,5	37 751	2 516 712	1,5	37 751	
	Краснодарский край, Павловский р-н, ст-ца Нововеличковская, ул. Красная, д.66, 23-24-1002064-64	171 304	1,5	2 570	171 304	1,5	2 570	171 304	1,5	2 570	
852	Уплата прочих налогов, сборов всего, в том числе:			8 976,00			8 976,00			8 976,00	
	Транспортный налог, в том числе:	регистрационный знак (номер)	налоговая база/налоговая ставка	сумма, руб.	регистрационный знак (номер)	налоговая база/налоговая ставка	сумма, руб.	регистрационный знак (номер)	налоговая база/налоговая ставка	сумма, руб.	
	Транспортный налог всего, в том числе:			3 558,00			3 558,00			3 558,00	
	Специальный А/М УАЗ-396252-03	0144AY	74/12	888,00	0144AY	74/12	888,00	0144AY	74/12	888,00	
	Автомобиль скорой медицинской помощи 28120В	У723ЕР	106,8/25	2 670,00	У723ЕР	106,8/25	2 670,00	У723ЕР	106,8/25	2 670,00	
	Водный налог, в том числе:	объем (тыс м ³)	налоговая ставка	сумма, руб.	объем (тыс м ³)	налоговая ставка	сумма, руб.	объем (тыс м ³)	налоговая ставка	сумма, руб.	
	Водный налог	4	654	5 418	4	654	5 418	4	654	5 418	
853	Уплата иных платежей всего, в том числе:			3 600,00			3 600,00			3 600,00	
	Плата за негативное воздействие на окружающую среду	в пределах установленного лимита, руб.	сверх установленного лимита, руб.	сумма, руб.	в пределах установленного лимита, руб.	сверх установленного лимита, руб.	сумма, руб.	в пределах установленного лимита, руб.	сверх установленного лимита, руб.	сумма, руб.	
	- плата за негативное воздействие	1 801,00	-	3 600,00	1 801,00	-	3 600,00	1 801,00	-	3 600,00	
	Штрафы, пени, другие аналогичные расходы										
860	Предоставление платежей, взносов, безвозмездных перечислений субъектам международного права, всего:	контрагент	количество платежей	сумма, руб.	контрагент	количество платежей	сумма, руб.	контрагент	количество платежей	сумма, руб.	Указывается цель осуществления безвозмездных перечислений по
КФО7	Средства ОМС:			2 142 480,00			2 142 480,00			2 142 480,00	
850	Уплата налогов, сборов и иных платежей, в том числе:			2 142 480,00			2 142 480,00			2 142 480,00	
851	Уплата налога на имущество организаций и земельного налога всего, в том числе:	налоговая база	налоговая ставка/налоговая льгота	1 984 695	налоговая база	налоговая ставка/налоговая льгота	1 984 695	налоговая база	налоговая ставка/налоговая льгота	1 984 695	
	Имущество, в том числе:	69 091 491,0		1 520 013	69 091 491,0		1 520 013	69 091 491,0		1 520 013	
	Котельная ст Новолетровская	129 988	2,2	2 860	129 988	2,2	2 860	129 988	2,2	2 860	

Линия электропередач ст Нововолушковская	107 765	2,2	2 371	107 765	2,2	2 371	107 765	2,2	2 371	
Нежилое здание уборная ст Староволушковская	48 009	2,2	1 056	48 009	2,2	1 056	48 009	2,2	1 056	
Нежилое помещение ЦРБ №28	45 918	2,2	1 010	45 918	2,2	1 010	45 918	2,2	1 010	
Нежилое помещение ЦРБ №59,61	59 284	2,2	1 304	59 284	2,2	1 304	59 284	2,2	1 304	
Пожарный водоем п Октябрьский	258 452	2,2	5 686	258 452	2,2	5 686	258 452	2,2	5 686	
Пожарный водоем ст Нововолушковская	259 222	2,2	5 703	259 222	2,2	5 703	259 222	2,2	5 703	
Сарай ст Атаманская	130 722	2,2	2 876	130 722	2,2	2 876	130 722	2,2	2 876	
Склад ст Староволушковская	151 578	2,2	3 335	151 578	2,2	3 335	151 578	2,2	3 335	
Здание офиса врача общей практики ст Новопластуновская	4 562 006	2,2	100 364	4 562 006	2,2	100 364	4 562 006	2,2	100 364	
Здание офиса врача общей практики ст Новопластуновская	7 102 774	2,2	156 261	7 102 774	2,2	156 261	7 102 774	2,2	156 261	
Административное здание ЦРБ	96 943	2,2	2 133	96 943	2,2	2 133	96 943	2,2	2 133	
Здание родильного отделения ЦРБ	35 022	2,2	770	35 022	2,2	770	35 022	2,2	770	
Здание амбулатории ст Староволушковская	24 204	2,2	532	24 204	2,2	532	24 204	2,2	532	
Здание гаража ст Староволушковская	1 029	2,2	23	1 029	2,2	23	1 029	2,2	23	
Здание гаража ЦРБ	19 740	2,2	434	19 740	2,2	434	19 740	2,2	434	
Здание главного корпуса ст Староволушковская	55 442	2,2	1 220	55 442	2,2	1 220	55 442	2,2	1 220	
Здание инфекционного отделения ст Староволушковская	39 594	2,2	871	39 594	2,2	871	39 594	2,2	871	
Здание котельной ЦРБ	867 601	2,2	19 087	867 601	2,2	19 087	867 601	2,2	19 087	
Здание пищеблока ЦРБ	4 748 242	2,2	104 461	4 748 242	2,2	104 461	4 748 242	2,2	104 461	
Здание поликлиники ЦРБ	5 545 548	2,2	122 002	5 545 548	2,2	122 002	5 545 548	2,2	122 002	
Здание амбулатории ст Веселая	696 237	2,2	15 317	696 237	2,2	15 317	696 237	2,2	15 317	
Здание амбулатории ст Незамаевская	115 018	2,2	2 530	115 018	2,2	2 530	115 018	2,2	2 530	
Здание больницы п Октябрьский	55 851	2,2	1 229	55 851	2,2	1 229	55 851	2,2	1 229	
Здание гаража ст Веселая	35 239	2,2	775	35 239	2,2	775	35 239	2,2	775	
Здание гаража ст Новопластуновская	180 499	2,2	3 971	180 499	2,2	3 971	180 499	2,2	3 971	
Здание инфекционного отделения ЦРБ	1 726 996	2,2	37 994	1 726 996	2,2	37 994	1 726 996	2,2	37 994	
Здание кухни ст Новопластуновская	84 157	2,2	1 851	84 157	2,2	1 851	84 157	2,2	1 851	
Здание лечебного корпуса ст Новопластуновская	491 792	2,2	10 819	491 792	2,2	10 819	491 792	2,2	10 819	
Здание отделения переливания крови ЦРБ	48 380	2,2	1 064	48 380	2,2	1 064	48 380	2,2	1 064	
Здание поликлиники ст Нововолушковская	127 712	2,2	2 810	127 712	2,2	2 810	127 712	2,2	2 810	
Здание плачечной ст Новопластуновская	83 957	2,2	1 847	83 957	2,2	1 847	83 957	2,2	1 847	
Здание плачечной ст Староволушковская	5 029	2,2	111	5 029	2,2	111	5 029	2,2	111	
Здание продовольственного склада ст Новопластуновская	52 943	2,2	1 165	52 943	2,2	1 165	52 943	2,2	1 165	
Здание фельдшерско-акушерского пункта х Упорный	165 395	2,2	3 639	165 395	2,2	3 639	165 395	2,2	3 639	
Здание физиотерапевтического отделения ст Новопластуновская	119 224	2,2	2 623	119 224	2,2	2 623	119 224	2,2	2 623	
Лаборатория ст Нововолушковская	62 458	2,2	1 374	62 458	2,2	1 374	62 458	2,2	1 374	
Нежилое помещение	89 654	2,2	1 972	89 654	2,2	1 972	89 654	2,2	1 972	
Нежилое помещение	42 171	2,2	928	42 171	2,2	928	42 171	2,2	928	
Нежилое помещение п Набережный	414	2,2	9	414	2,2	9	414	2,2	9	
Нежилое помещение п Южный	13 229	2,2	291	13 229	2,2	291	13 229	2,2	291	
Нежилое помещение ст Украинская	44 129	2,2	971	44 129	2,2	971	44 129	2,2	971	
Нежилое помещение х Бейсужек	10 683	2,2	235	10 683	2,2	235	10 683	2,2	235	
Нежилое помещение ЦРБ (детское отделение)	10 969 820	2,2	241 336	10 969 820	2,2	241 336	10 969 820	2,2	241 336	
Нежилое помещение ЦРБ бак лаборатория	550 449	2,2	12 110	550 449	2,2	12 110	550 449	2,2	12 110	
Нежилое помещение ЦРБ терапевтическое отделение	17 949 671	2,2	394 893	17 949 671	2,2	394 893	17 949 671	2,2	394 893	
Сарай ст Нововолушковская	3 363	2,2	74	3 363	2,2	74	3 363	2,2	74	
Сарай ст Нововолушковская	1 943	2,2	43	1 943	2,2	43	1 943	2,2	43	
Сельская амбулатория ст Новопетровская	632 542	2,2	13 916	632 542	2,2	13 916	632 542	2,2	13 916	
Терапевтическое отделение ст Нововолушковская	264 803	2,2	5 826	264 803	2,2	5 826	264 803	2,2	5 826	
Участковая больница п Северный	226 393	2,2	4 981	226 393	2,2	4 981	226 393	2,2	4 981	
Участковая больница ст Незамаевская	2 100 955	2,2	46 221	2 100 955	2,2	46 221	2 100 955	2,2	46 221	
Здание офиса ВОП ст Павловская	7 851 302	2,2	172 729	7 851 302	2,2	172 729	7 851 302	2,2	172 729	
Земля	кадастровая стоимость	налоговая база/налоговая ставка	сумма, руб.	кадастровая стоимость	налоговая база/налоговая ставка	сумма, руб.	кадастровая стоимость	налоговая база/налоговая ставка	сумма, руб.	
Земельный налог всего, в том числе:	30 978 717		464 682	30 978 717		464 682	30 978 717		464 682	
Краснодарский край, Павловский район, с/о Новопетровский, ст-ца Новопетровская, ул Школьная, 11"а", 23-24-0302025-4	280 190	1,5	4 203	280 190	1,5	4 203	280 190	1,5	4 203	
Краснодарский край, Павловский район, с/о Атаманский, ст-ца Атаманская, ул Шевченко, 81; 23-24-0102047-1	153 278	1,5	2 299	153 278	1,5	2 299	153 278	1,5	2 299	
Краснодарский край, Павловский район, ст-ца Нововолушковская, ул Красная, 22"А", 23-24-1002107-1	82 517	1,5	1 238	82 517	1,5	1 238	82 517	1,5	1 238	
Краснодарский край, Павловский район, с/о Нововолушковский, ст-ца Нововолушковская, ул Калинина, 132, 23-24-1002124-1	1 457 001	1,5	21 855	1 457 001	1,5	21 855	1 457 001	1,5	21 855	

	Краснодарский край, р-н Павловский, ст-ца Старолеушковская, ул Короткая, 8, 23 24 0902069 37	84 239	1,5	1 264	84 239	1,5	1 264	84 239	1,5	1 264	
	Краснодарский край, Павловский район, ст. Старолеушковская, ул Короткая, 23 24 0902069 51	1 709 866	1,5	25 648	1 709 866	1,5	25 648	1 709 866	1,5	25 648	
	Краснодарский край, Павловский р-н, ст-ца Новоластуновская, ул Калинина, д 42 А, 23 24 0702028 41	377 279	1,5	5 659	377 279	1,5	5 659	377 279	1,5	5 659	
	Краснодарский край, Павловский район, ст Новоластуновская, ул. Кооперативная, 23/А, 23 24 0702026 86	86 694	1,5	1 300	86 694	1,5	1 300	86 694	1,5	1 300	
	Краснодарский край, Павловский район, хутор Междуреченский, улица Ленина, 83 Б, 23 24 0701004 836	248 109	1,5	3 722	248 109	1,5	3 722	248 109	1,5	3 722	
	Краснодарский край, Павловский район, Петамаевское с/п, ст-ца Незамаевская, ул Ленина, 7-б, 23 24 0602046 5	377 109	1,5	5 657	377 109	1,5	5 657	377 109	1,5	5 657	
	Краснодарский край, р-н Павловский, ст-ца Павловская, ул Первомайская, 14, 23 24 0204259 113	23 259 794	1,5	348 897	23 259 794	1,5	348 897	23 259 794	1,5	348 897	
	Краснодарский край, Павловский район, Среднечелбасское сельское поселение, поселок Октябрьский, улица Победы, 4, 23 24 0804007 68	1 242 131	1,5	18 632	1 242 131	1,5	18 632	1 242 131	1,5	18 632	
	Краснодарский край, Павловский район, Северное сельское поселение, поселок Северный, улица Комсомольская, №18, 23-24 0504008 450	272 583	1,5	4 089	272 583	1,5	4 089	272 583	1,5	4 089	
	Краснодарский край, Павловский р-н, ст-ца Веселая, ул Ленина д 46/А, 23 24 0502022 29	256 850	1,5	3 853	256 850	1,5	3 853	256 850	1,5	3 853	
	Краснодарский край, Павловский район, х Новый, ул Колхозная, 72А, 23 24 0202003 488	261 006	1,5	3 915	261 006	1,5	3 915	261 006	1,5	3 915	
	Краснодарский край, Павловский район, станция Павловская, ул Парковая д 50/Б, 23 24 0204168 102	830 071	1,5	12 451	830 071	1,5	12 451	830 071	1,5	12 451	
852	Уплата прочих налогов, сборов всего, в том числе:			134 583,00			134 583,00			134 583,00	
	Транспортный налог	регистрационный знак (номер)	налоговая база/налоговая ставка	сумма, руб.	регистрационный знак (номер)	налоговая база/налоговая ставка	сумма, руб.	регистрационный знак (номер)	налоговая база/налоговая ставка	сумма, руб.	
	Всего, в том числе			85 682			85 682			85 682	
	Автомобиль скорой медицинской помощи SOLLERS A-BF	C621OY	125,12/25	3 128,00	C621OY	125,12/25	3 128,00	C621OY	125,12/25	3 128,00	
	Автобус для маршрутных перевозок ГАЗ-322132	K596OE	98,2/12	1 178	K596OE	98,2/12	1 178	K596OE	98,2/12	1 178	
	Легковой VOLKSWAGEN JETTA	A598OO	105/25	2 625,00	A598OO	105/25	2 625,00	A598OO	105/25	2 625,00	
	Легковой Ford ФОРД " ФОКУС"	P895KP	104,72/25	2 618,00	P895KP	104,72/25	2 618,00	P895KP	104,72/25	2 618,00	
	Санитарный А/М УАЗ-396292	P872YE; P873YE	85/12	2 040,00	P872YE; P873YE	85/12	2 040,00	P872YE; P873YE	85/12	2 040,00	
	Санитарный А/М УАЗ-396	Y104ET; T586MK	76/12	1 824,00	Y104ET; T586MK	76/12	1 824,00	Y104ET; T586MK	76/12	1 824,00	
	Грузовой ГАЗ-53	X051PH	120/30	3 600,00	X051PH	120/30	3 600,00	X051PH	120/30	3 600,00	
	Легковой ВАЗ - 21108	M798MH	90,7/12	1 088	M798MH	90,7/12	1 088	M798MH	90,7/12	1 088	
	Легковой HYUNDAI Accent	A282CH	102/25	2 550,00	A282CH	102/25	2 550,00	A282CH	102/25	2 550,00	
	Специальный А/М УАЗ-396259	K482XX	84/12	1 008,00	K482XX	84/12	1 008,00	K482XX	84/12	1 008,00	
	Санитарный А/М УАЗ-39629	Y822TP	84/12	1 008,00	Y822TP	84/12	1 008,00	Y822TP	84/12	1 008,00	
	Автомобиль скорой медицинской помощи 32214	O120AY	98,2/12	1 178	O120AY	98,2/12	1 178	O120AY	98,2/12	1 178	
	Специальный А/М УАЗ-396252-03	O133AY; O122AY	74/12	1 776,00	O133AY; O122AY	74/12	1 776,00	O133AY; O122AY	74/12	1 776,00	
	Легковой LADA, 213100	T165YA	80,9/12	971	T165YA	80,9/12	971	T165YA	80,9/12	971	
	Легковой универсал RENAULT DUSTER	A597OO	102/25	2 550,00	A597OO	102/25	2 550,00	A597OO	102/25	2 550,00	
	Автобус, класс В ГАЗ-А63R42	A577PP	120,6/25	3 015,00	A577PP	120,6/25	3 015,00	A577PP	120,6/25	3 015,00	
	Легковой LADA, 210740	E364YC	72,7/12	872	E364YC	72,7/12	872	E364YC	72,7/12	872	
	Автомобиль скорой медицинской помощи 28120В	Y724EP	106,8/25	2 670,00	Y724EP	106,8/25	2 670,00	Y724EP	106,8/25	2 670,00	
	Скорая медицинская помощь 22441С	H351KK	140/25	3 500,00	H351KK	140/25	3 500,00	H351KK	140/25	3 500,00	
	Автомобиль скорой медицинской помощи 22270J	H352KK	131/25	3 275,00	H352KK	131/25	3 275,00	H352KK	131/25	3 275,00	
	0000010	T330AY	110/25	2 750,00	T330AY	110/25	2 750,00	T330AY	110/25	2 750,00	
	Автомобиль скорой медицинской помощи ГАЗ-32214	O824AX; O825AX	140,1/25	7 005,00	O824AX; O825AX	140,1/25	7 005,00	O824AX; O825AX	140,1/25	7 005,00	
	А/М специальный 57533	C825HP	177/50	8 850,00	C825HP	177/50	8 850,00	C825HP	177/50	8 850,00	
	Автомобиль скорой медицинской помощи ГАЗ-322174	O827AX	98,2/12	1 178	O827AX	98,2/12	1 178	O827AX	98,2/12	1 178	
	Автомобиль скорой медицинской помощи ГАЗ-322174	A847HO; A849HO	140/25	7 000,00	A847HO; A849HO	140/25	7 000,00	A847HO; A849HO	140/25	7 000,00	
	Автомобиль скорой медицинской помощи УАЗ -39623	A081ET; A072ET; A073ET	112,2/25	8 415,00	A081ET; A072ET; A073ET	112,2/25	8 415,00	A081ET; A072ET; A073ET	112,2/25	8 415,00	
	Медицинская служба 32562S	T560CM	106,8/25	2 670,00	T560CM	106,8/25	2 670,00	T560CM	106,8/25	2 670,00	
	Автомобиль скорой медицинской помощи Луидор-2250В0	A532OO; B508CO	106,8/25	5 340,00	A532OO; B508CO	106,8/25	5 340,00	A532OO; B508CO	106,8/25	5 340,00	
	Водный налог, в том числе:	объем (тыс м 3)	налоговая ставка	сумма, руб.	объем (тыс м 3)	налоговая ставка	сумма, руб.	объем (тыс м 3)	налоговая ставка	сумма, руб.	
	Водный налог всего	37,2	654	48 901	37,2	654	48 901	37,2	654	48 901	
853	Уплата иных платежей всего, в том числе:			23 202,00			23 202,00			23 202,00	
	Плата за негативное воздействие на окружающую среду	в пределах установленного лимита, руб.	сверх установленного лимита, руб.	сумма, руб.	в пределах установленного лимита, руб.	сверх установленного лимита, руб.	сумма, руб.	в пределах установленного лимита, руб.	сверх установленного лимита, руб.	сумма, руб.	

	Плата за негативное воздействие на окружающую среду	17 201,51	-	17 202	17 201,51	-	17 202	17 201,51	-	17 202	
	Штрафы, пени, другие аналогичные расходы			6 000,00			6 000,00			6 000,00	
	Штрафы СМО										
	Госпошлина			6 000,00			6 000,00			6 000,00	
860	Предоставление платежей, взносов, безвозмездных перечислений субъектам международного права, всего:	контрагент	количество платежей	сумма, руб.	контрагент	количество платежей	сумма, руб.	контрагент	количество платежей	сумма, руб.	Указывается цель осуществления безвозмездных
КФО2	Предпринимательская и иная приносящая доход деятельность:			133 777,00			133 777,00			133 777,00	
850	Уплата налогов, сборов и иных платежей, в том числе:			133 777,00			133 777,00			133 777,00	
851	Уплата налога на имущество организаций и земельного налога всего, в том числе:	налоговая база	налоговая ставка/налоговая льгота	110 147,00	налоговая база	налоговая ставка/налоговая льгота	110 147,00	налоговая база	налоговая ставка/налоговая льгота	110 147,00	
	Имущество, в том числе:			83 517,00			83 517,00			83 517,00	
	Нежилое помещение ЦРБ терапевтическое отделение	3 796 238	2,2	83 517	3 796 238	2,2	83 517	3 796 238	2,2	83 517	
	Земли	кадастровая стоимость	налоговая база/налоговая ставка	сумма, руб.	кадастровая стоимость	налоговая база/налоговая ставка	сумма, руб.	кадастровая стоимость	налоговая база/налоговая ставка	сумма, руб.	
	Земельный налог			26 630			26 630			26 630	
	Краснодарский край, Павловский р-н, ст-ца Новолушковская, ул Красная, д 66, 23-24 1002064 64	1 775 327,29	1,5	26 630	1 775 327,29	1,5	26 630	1 775 327,29	1,5	26 630	
852	Уплата прочих налогов, сборов всего, в том числе:			22 629,00			22 629,00			22 629,00	
	Транспортный налог, в том числе:	регистрационный знак (номер)	налоговая база/налоговая ставка	сумма, руб.	регистрационный знак (номер)	налоговая база/налоговая ставка	сумма, руб.	регистрационный знак (номер)	налоговая база/налоговая ставка	сумма, руб.	
	Водный налог, в том числе:	объем (тыс м 3)	налоговая ставка	сумма, руб.	объем (тыс м 3)	налоговая ставка	сумма, руб.	объем (тыс м 3)	налоговая ставка	сумма, руб.	
	Водный налог	2	654	2 629	2	654	2 629	2	654	2 629	
	Госпошлина			20 000			20 000			20 000	
853	Уплата иных платежей всего, в том числе:			1 001,00			1 001,00			1 001,00	
	Плата за негативное воздействие на окружающую среду	в пределах установленного лимита, руб.	сверх установленного лимита, руб.	сумма, руб.	в пределах установленного лимита, руб.	сверх установленного лимита, руб.	сумма, руб.	в пределах установленного лимита, руб.	сверх установленного лимита, руб.	сумма, руб.	
	Плата за негативное воздействие на окружающую среду	1 001	-	1 001	1 001	-	1 001	1 001	-	1 001	
860	Предоставление платежей, взносов, безвозмездных перечислений субъектам международного права, всего:	контрагент	количество платежей	сумма, руб.	контрагент	количество платежей	сумма, руб.	контрагент	количество платежей	сумма, руб.	Указывается цель осуществления безвозмездных
	ВСЕГО:			2 487 757,00			2 487 757,00			2 487 757,00	

* - Указывается наименование (вид), адрес, краткая характеристика объекта и прочие идентификационные признаки.

Главный бухгалтер
тел.8-861-9154402

Исполнитель
тел.8-861-9154246


(подпись)

Т.Г.Буглак
(расшифровка подписи)


(подпись)

Л.А.Малахова
(расшифровка подписи)

Иные закупки товаров, работ и услуг для обеспечения государственных (муниципальных) нужд (240)
Прочие несоциальные выплаты персоналу в натуральной форме* (214)

ГБУЗ Навловская ЦРБ
(наименование учреждения)

№ п/п	Наименование услуг/ источник финансирования	2021 год (текущий год)				2022 год (1-й год планового периода)				2023 год (2-й год планового периода)			
		Количество (шт)	Количество платежей (месяцев использования в год	Цена за единицу, руб.	Сумма, руб.	Количество (шт)	Количество платежей (месяцев использования в год	Цена за единицу, руб.	Сумма, руб.	Количество (шт)	Количество платежей (месяцев использования в год	Цена за единицу, руб.	Сумма, руб.
1	2	3	4	5	6	7	8	9	10	11	12	13	14
КФО 4	Государственное задание, всего:				32 130,00				32 130,00				32 130,00
1	Молоко и другие равноценные пищевые продукты для бесплатной выдачи работникам, занятым на работах с вредными условиями труда	63	12	42,50	32 130,00	63	12	42,50	32 130,00	63	12	42,50	32 130,00
2					0,00				0,00				0,00
КФО7	ОМС всего:				130 050,00				130 050,00				130 050,00
1	Молоко и другие равноценные пищевые продукты для бесплатной выдачи работникам, занятым на работах с вредными условиями труда	255	12	42,50	130 050,00	255	12	42,50	130 050,00	255	12	42,50	130 050,00
2													
КФО2	Предпринимательская и иная приносящая доход деятельность всего:												
1	Молоко и другие равноценные пищевые продукты для бесплатной выдачи работникам, занятым на работах с вредными условиями труда												
2													
КФО5	Субсидии на иные цели, всего:												
1	Молоко и другие равноценные пищевые продукты для бесплатной выдачи работникам, занятым на работах с вредными условиями труда												
2													
ВСЕГО:					162 180,00				162 180,00				162 180,00

* - Применяется классификация расходов в соответствии с Приказом Министерства Финансов РФ № 209н "Об утверждении Порядка применения классификации операций сектора государственного управления".

Руководитель финансово-экономической службы
тел.8-861-9154246


(подпись)

Л.А.Малахова
(расшифровка подписи)

Иные закупки товаров, работ и услуг для обеспечения государственных (муниципальных) нужд (240)
Услуги связи * (221)


ГБУЗ Павловская ЦРБ
(наименование учреждения)

№ п/п	Наименование услуг/ источник финансирования	2021 год (текущий год)				2022 год (1-й год планового периода)				2023 год (2-й год планового периода)			
		Количество (шт)	Количество платежей (месяцев использования) в год	Цена за единицу, руб.	Сумма, руб.	Количество (шт)	Количество платежей (месяцев использования) в год	Цена за единицу, руб.	Сумма, руб.	Количество (шт)	Количество платежей (месяцев использования) в год	Цена за единицу, руб.	Сумма, руб.
1	2	3	4	5	6	7	8	9	10	11	12	13	14
КФО 4	Государственное задание, всего:				130 500,00				130 500,00				130 500,00
1	Абонентская плата за номер	10	12	259,20	31 104,00	10	12	259,20	31 104,00	10	12	259,20	31 104,00
2	Повременная оплата междугородных, международных и местных телефонных соединений	10	12		43 188,00	10	12		43 188,00	10	12		43 188,00
3	Оплата сотовой связи по тарифам				0,00				0,00				0,00
4	Пересылка почтовой корреспонденции				0,00				0,00				0,00
5	Услуги фельдъегерской и специальной связи				0,00				0,00				0,00
6	Услуги интернет-провайдеров, аренда интернет-канала, интернет услуги, интернет-трафик и прочее	2	12	2 342,00	56 208,00	2	12	2 342,00	56 208,00	2	12	2 342,00	56 208,00
7	Услуги электронной почты (электронный адрес)				0,00				0,00				0,00
КФО 7	ОМС, всего:				1 440 000,00				1 440 000,00				1 440 000,00
1	Абонентская плата за номер	90	12	259,20	279 936,00	90	12	259,20	279 936,00	90	12	259,20	279 936,00
2	Повременная оплата междугородных, международных и местных телефонных соединений	90	12		555 024,00	90	12		555 024,00	90	12		555 024,00
3	Оплата сотовой связи по тарифам				0,00				0,00				0,00
4	Пересылка почтовой корреспонденции				0,00				0,00				0,00
5	Услуги фельдъегерской и специальной связи				0,00				0,00				0,00
6	Услуги интернет-провайдеров, аренда интернет-канала, интернет услуги, интернет-трафик и прочее	11	12	4 583,64	605 040,00	11	12	4 583,64	605 040,00	11	12	4 583,64	605 040,00
7	Услуги электронной почты (электронный адрес)				0,00				0,00				0,00
КФО 2	Предпринимательская и иная приносящая доход деятельность, всего:				221 500,00				221 500,00				221 500,00
1	Абонентская плата за номер	2	12	259,20	6 220,00	2	12	259,20	6 220,00	2	12	259,20	6 220,00
2	Повременная оплата междугородных, международных и местных телефонных соединений	2	12		20 780,00	2	12		20 780,00	2	12		20 780,00
3	Оплата сотовой связи по тарифам	20	12		120 000,00	20	12		120 000,00	20	12		120 000,00
4	Пересылка почтовой корреспонденции		12		36 000,00		12		36 000,00		12		36 000,00
5	Услуги фельдъегерской и специальной связи												
6	Услуги интернет-провайдеров, аренда интернет-канала, интернет услуги, интернет-трафик и прочее	1	12	3 208,33	38 500,00	1	12	3 208,33	38 500,00	1	12	3 208,33	38 500,00
7	Услуги электронной почты (электронный адрес)												
КФО 5	Субсидии на иные цели, всего:												
1	Абонентская плата за номер												
2	Повременная оплата междугородных, международных и местных телефонных соединений												
3	Оплата сотовой связи по тарифам												
4	Пересылка почтовой корреспонденции												
5	Услуги фельдъегерской и специальной связи												
6	Услуги интернет-провайдеров, аренда интернет-канала, интернет услуги, интернет-трафик и прочее												
7	Услуги электронной почты (электронный адрес)												
	ВСЕГО:				1 792 000,00				1 792 000,00				1 792 000,00

* - Применяется классификация расходов в соответствии с Приказом Министерства Финансов РФ № 209н "Об утверждении Порядка применения классификации операций сектора государственного управления".

Применяйте фильтр: непустые строки.

Руководитель финансово-экономической службы
тел.8-861-9154246


(подпись)

Л.А.Малахова
(расшифровка подписи)

Иные закупки товаров, работ и услуг для обеспечения государственных (муниципальных) нужд (240)
 Коммунальные услуги * (223)
 ГБУЗ Павловская ЦРБ
 (наименование учреждения)

№ п/п	Наименование услуг/источник финансирования	2021 год (текущий год)			2022 год (1-й год планового периода)			2023 год (2-й год планового периода)		
		Размер потребления ресурсов	Тариф** (с учетом НДС), руб	Сумма, руб	Размер потребления ресурсов	Тариф** (с учетом НДС), руб	Сумма, руб	Размер потребления ресурсов	Тариф** (с учетом НДС), руб	Сумма, руб
1	2	3	4	5	6	7	8	9	10	11
КФО 4	Государственное задание, всего:			489 150			489 150			489 150
1	Горячее водоснабжение (м куб), всего	69,354	3 252,30	225 560	69,354	3 252,30	225 560	69,354	3 252,30	225 560
2	Холодное водоснабжение (м куб), всего	386,3	32,96	12 732	386,3	32,96	12 732	386,3	32,96	12 732
3	Водоотведение (м куб), всего	2543,4	53,52	136 123	2543,4	53,52	136 123	2543,4	53,52	136 123
4	Ассенизация (м куб), всего	47,9	674,46	32 307	47,9	674,46	32 307	47,9	674,46	32 307
5	Другие аналогичные услуги:									
6	Вывоз твердых коммунальных отходов	111,5	737,47	82 428	111,5	737,47	82 428	111,5	737,47	82 428
КФО 7	ОМС, всего:			4 996 731			4 996 731			4 996 731
1	Горячее водоснабжение (м куб), всего	579,82	3 252,30	1 885 749	579,82	3 252,30	1 885 749	579,82	3 252,30	1 885 749
2	Холодное водоснабжение (м куб), всего	5400,885	32,96	178 013	5400,885	32,96	178 013	5400,885	32,96	178 013
3	Водоотведение (м куб), всего	30360	53,52	1 624 867	30360	53,52	1 624 867	30360	53,52	1 624 867
4	Ассенизация (м куб), всего	524,36	674,46	353 660	524,36	674,46	353 660	524,36	674,46	353 660
5	Другие аналогичные услуги:									
6	Вывоз твердых коммунальных отходов	1294,24	737,47	954 442	1294,24	737,47	954 442	1294,24	737,47	954 442
КФО 2	Пенсионный и иной пенсионный доход деятельность, всего:			291 114			291 114			291 114
1	Горячее водоснабжение (м куб), всего	38	3 252,30	123 587	38	3 252,30	123 587	38	3 252,30	123 587
2	Холодное водоснабжение (м куб), всего	261	32,96	8 603	261	32,96	8 603	261	32,96	8 603
3	Водоотведение (м куб), всего	1680	53,52	89 914	1680	53,52	89 914	1680	53,52	89 914
4	Ассенизация (м куб), всего	22,5	674,46	15 175	22,5	674,46	15 175	22,5	674,46	15 175
5	Другие аналогичные услуги:									
6	Вывоз твердых коммунальных отходов	73	737,47	53 835	73	737,47	53 835	73	737,47	53 835
КФО 5	Субсидии на иные цели, всего:									
1	Горячее водоснабжение (м куб), всего									
2	Холодное водоснабжение (м куб), всего									
3	Холодное водоснабжение (для нужд) ГВС (м куб), всего									
4	Водоотведение (м куб), всего									
5	Ассенизация (м куб), всего									
6	Другие аналогичные услуги:									
6	Вывоз твердых коммунальных отходов									
	ВСЕГО:			5 776 995,00			5 776 995,00			5 776 995,00

* - Применяется классификация расходов в соответствии с Приказом Министерства Финансов РФ от 20/04/2014 № 204-н "Об утверждении Порядка применения классификации операций сектора государственного управления".

** - В тарифе 4,7,10 - указывается тариф (с учетом НДС) и индекс роста. Применяется фактор: натуральные сроки.

Руководитель финансово-экономической службы
 тел.8-861-9154246

Главный бухгалтер
 тел.8-861-9154246

(подпись)

(подпись)

Л.А.Малахова

(расшифровка подписи)

Т.Г.Бутлак

(расшифровка подписи)

Иные закупки товаров, работ и услуг для обеспечения государственных (муниципальных) нужд (240)
Коммунальные услуги * (223)
ГБУЗ Павловская ЦРБ
(наименование учреждения)

№ п/п	Наименование услуг/источник финансирования	2021 год (текущий год)			2022 год (1-й год планового периода)			2023 год (2-й год планового периода)		
		Размер потребления ресурсов	Тариф** (с учетом НДС), руб	Сумма, руб	Размер потребления ресурсов	Тариф ** (с учетом НДС), руб	Сумма, руб	Размер потребления ресурсов	Тариф** (с учетом НДС), руб	Сумма, руб
1	2	3	4	5	6	7	8	9	10	11
КФО 4	Государственное задание, всего:			1 765 300			1 765 300			1 765 300
1	Электроснабжение (КВт/час), всего	102050	8,844	902 530	102050	8,844	902 530	102050	8,844	902 530
2	Теплоснабжение (Гкал), всего	240,54	3 251,66	782 018	240,54	3 251,66	782 018	240,54	3 251,66	782 018
3	Газ (включая транспортировку) (тыс.м.куб)	10300	7,84	80 752,0	10300	7,84	80 752,0	10300	7,84	80 752,0
КФО 7	ОМС, всего:			16 507 796			16 507 796			16 507 796
1	Электроснабжение (КВт/час), всего	1079940	8,57	9 255 086	1079940	8,57	9 255 086	1079940	8,57	9 255 086
2	Теплоснабжение (Гкал), всего	2003,4	3 252,40	6 515 858	2003,4	3 252,40	6 515 858	2003,4	3 252,40	6 515 858
3	Газ (включая транспортировку) (тыс.м.куб)	95447,1	7,72	736 852	95447,1	7,72	736 852	95447,1	7,72	736 852
КФО 2	Предпринимательская и иная приносящая доход деятельность, всего:			1 268 004			1 268 004			1 268 004
1	Электроснабжение (КВт/час), всего	72800	8,57	623 896	72800	8,57	623 896	72800	8,57	623 896
2	Теплоснабжение (Гкал), всего	187	3 252,40	608 199	187	3 252,40	608 199	187	3 252,40	608 199
3	Газ (включая транспортировку) (тыс.м.куб)	4650	7,72	35 909	4650	7,72	35 909	4650	7,72	35 909
КФО 5	Субсидии на иные цели, всего:									
1	Электроснабжение (КВт/час), всего									
2	Теплоснабжение (Гкал), всего									
3	Газ (включая транспортировку) (тыс.м.куб)									
	ВСЕГО:			19 541 100,00			19 541 100,00			19 541 100,00

* - Применяется классификация расходов в соответствии с Приказом Минэкономразвития России от 26.09.2016 № 916-н "Об утверждении Порядка применения классификации расходов бюджета государственного управления".

** - В графе 4,7,10 - указывается тариф (с учетом НДС) и индекс роста. Применяется формула: текущий период

Руководитель финансово-экономической службы
 тел.8-861-9154246

Главный бухгалтер
 тел.8-861-9154246

(подпись)

(подпись)

Д.А.Маджова
 (расшифровка подписи)

Т.Г.Бугаев
 (расшифровка подписи)

Иные закупки товаров, работ и услуг для обеспечения государственных (муниципальных) нужд (240)

Арендная плата за пользование имуществом (за исключением земельных участков и других обособленных природных объектов) (224)

ГБУЗ Павловская ЦРБ

(наименование учреждения)

№ п/п	Наименование объекта аренды/источник финансирования	2021 год (текущий год)			2022 год (1-й год планового периода)			2023 год (2-й год планового периода)		
		Количество	Ставка арендной платы	Стоимость с учетом НДС, руб.	Количество	Ставка арендной платы	Стоимость с учетом НДС, руб.	Количество	Ставка арендной платы	Стоимость с учетом НДС, руб.
1	2	3	4	5	6	7	8	9	10	11
КФО 4	Государственное задание, всего:									
1	Аренда движимого имущества									
	в том числе по объектам:									
КФО7	ОМС, всего:			120 000,00			120 000,00			120 000,00
1	Аренда движимого имущества									
	в том числе по объектам:									
	Аренда движимого имущества Служба пожарного мониторинга	13	10000	120 000,00	12	10000	120 000,00	12	10000	120 000,00
КФО2	Предпринимательская и иная приносящая доход деятельность, всего:									
1	Аренда движимого имущества									
	в том числе по объектам:									
КФО5	Субсидии на иные цели, всего:									
1	Аренда движимого имущества									
	в том числе по объектам:									
	ВСЕГО:			120 000,00			120 000,00			120 000,00

Расходы по каждому источнику финансирования разделены. Применяется фильтр - наличие строки.

Руководитель финансово-экономической службы
тел.8-861-9154246

(подпись)
Л.А.Малахова
(расшифровка подписи)

Иные закупки товаров, работ и услуг для обеспечения государственных (муниципальных) нужд (240)

Работы, услуги по содержанию имущества (225)

ГБУЗ Павловская ЦРБ
(наименование учреждения)

№ п/п	Наименование работ, услуг/источник финансирования	2021 год (текущий год)			2022 год (1-й год планового периода)			2023 год (2-й год планового периода)		
		Количество	Стоимость услуги*	Сумма, руб.	Количество	Стоимость услуги	Сумма, руб.	Количество	Стоимость услуги	Сумма, руб.
1	2	3	4	5	6	7	8	9	10	11
КФО 4	Государственное задание, всего:			640 000,00			640 000,00			640 000,00
1	Содержание нефинансовых активов в чистоте:			169 300,00			169 300,00			169 300,00
	- услуги по утилизации отходов	12	5000,00	60 000,00	12	5000,00	60 000,00	12	5000,00	60 000,00
	- дезинфекция, дезинсекция, дератизация ит.д.	12	5441,67	65 300,00	12	5441,67	65 300,00	12	5441,67	65 300,00
	- промывка систем отопления	1	44000,00	44 000,00	1	44000,00	44 000,00	1	44000,00	44 000,00
	Ремонт (текущий и капитальный) и реставрация нефинансовых активов:			407 100,00			407 100,00			407 100,00
	- ремонт оборудования	4	34555,00	138 220,00	4	34555,00	138 220,00	4	34555,00	138 220,00
2	- техническое обслуживание оборудования	12	22406,67	268 880,00	12	22406,67	268 880,00	12	22406,67	268 880,00
	Противопожарные мероприятия, связанные с содержанием имущества			13 600,00			13 600,00			13 600,00
	-техобслуживание пожарной сигнализации	12	1133,33	13 600,00	12	1133,33	13 600,00	12	1133,33	13 600,00
3	Пусконаладочные работы									
4	Расходы по эксплуатации имущества:									
5	- госповерка, паспортизация, клеймение средств измерений	12	833,33	10 000,00	12	833,33	10 000,00	12	833,33	10 000,00
	- обследование технического состояния (аттестация), энергетическое обследование, проведение бак исследований и т.д.									
	- замазка (оклейка) окон, заправка картриджей	12	833,33	10 000,00	12	833,33	10 000,00	12	833,33	10 000,00
	Другие аналогичные расходы:			40 000,00			40 000,00			40 000,00
6	- техосмотр, ремонт автотранспорта	12	3333,33	40 000,00	12	3333,33	40 000,00	12	3333,33	40 000,00
	- обслуживание Глонасс									
	- электролабораторные испытания оборудования									
			640 000,00							
КФО 7	ОМС, всего:			5 715 000,00			5 715 000,00			5 715 000,00
1	Содержание нефинансовых активов в чистоте:			1 026 600,00			1 026 600,00			1 026 600,00
	- услуги по утилизации отходов	12	53750,00	645 000,00	12	53750,00	645 000,00	12	53750,00	645 000,00
	- дезинфекция, дезинсекция, дератизация ит.д.	12	10966,67	131 600,00	12	10966,67	131 600,00	12	10966,67	131 600,00
	- промывка систем отопления	1	250000,00	250 000,00	1	250000,00	250 000,00	1	250000,00	250 000,00
2	Ремонт (текущий и капитальный) и реставрация нефинансовых активов:			3 885 000,00			3 885 000,00			3 885 000,00
	- ремонт оборудования	9	209444,44	1 885 000,00	9	209444,44	1 885 000,00	9	209444,44	1 885 000,00
	- техническое обслуживание оборудования	12	166666,67	2 000 000,00	12	166666,67	2 000 000,00	12	166666,67	2 000 000,00
3	Противопожарные мероприятия, связанные с содержанием имущества			133 400,00			133 400,00			133 400,00
	-техобслуживание пожарной сигнализации	12	11116,67	133 400,00	12	11116,67	133 400,00	12	11116,67	133 400,00
4	Пусконаладочные работы									
5	Расходы по эксплуатации имущества:			60 000,00			60 000,00			60 000,00
	- госповерка, паспортизация, клеймение средств измерений	12	5000,00	60 000,00	12	5000,00	60 000,00	12	5000,00	60 000,00
	- обследование технического состояния (аттестация), энергетическое обследование, проведение бак исследований и т.д.									
	- замазка (оклейка) окон, заправка картриджей									
6	Другие аналогичные расходы:			610 000,00			610 000,00			610 000,00
	- техосмотр, ремонт автотранспорта	38	11315,79	430 000,00	38	11315,79	430 000,00	38	11315,79	430 000,00
	- обслуживание Глонасс	12	5833,33	70 000,00	12	5833,33	70 000,00	12	5833,33	70 000,00
	- электролабораторные испытания оборудования	12	9166,67	110 000,00	12	9166,67	110 000,00	12	9166,67	110 000,00
КФО 2	Предпринимательская и иная приносящая доход деятельность, всего:			500 000,00			500 000,00			500 000,00
1	Содержание нефинансовых активов в чистоте:			70 000,00			70 000,00			70 000,00
	- услуги по утилизации отходов	12	3250,00	39 000,00	12	3250,00	39 000,00	12	3250,00	39 000,00
	- дезинфекция, дезинсекция, дератизация ит.д.	12	916,67	11 000,00	12	916,67	11 000,00	12	916,67	11 000,00
	- промывка систем отопления	1	20000,00	20 000,00	1	20000,00	20 000,00	1	20000,00	20 000,00

2	Ремонт (текущий и капитальный) и реставрация нефинансовых активов:			310 000,00			310 000,00			310 000,00
	- ремонт оборудования	4	37500,00	150 000,00	4	37500,00	150 000,00	4	37500,00	150 000,00
	- техническое обслуживание оборудования	12	13333,33	160 000,00	12	13333,33	160 000,00	12	13333,33	160 000,00
3	Противопожарные мероприятия, связанные с содержанием имущества			8 000,00			8 000,00			8 000,00
	-техобслуживание пожарной сигнализации	12	666,67	8 000,00	12	666,67	8 000,00	12	666,67	8 000,00
4	Пусконаладочные работы									
5	Расходы по эксплуатации имущества:			66 000,00			66 000,00			66 000,00
	- госповерка, паспортизация, клеймение средств измерений	12	500,00	6 000,00	12	500,00	6 000,00	12	500,00	6 000,00
	- обследование техсостояния (аттестация), энергетическое обследование, проведение бак исследований и т.д.	1	60000	60 000,00	1	60000	60 000,00	1	60000	60 000,00
	- замазка (оклейка) окон, заправка картриджей									
6	Другие аналогичные расходы:			46 000,00			46 000,00			46 000,00
	- техосмотр, ремонт автотранспорта	38	1052,63	40 000,00	38	1052,63	40 000,00	38	1052,63	40 000,00
	- обслуживание Глонасс									
	- электролабораторные испытания оборудования	12	500,00	6 000,00	12	500,00	6 000,00	12	500,00	6 000,00
КФО5	Субсидии на иные цели, всего:			0,00						
1	Содержание нефинансовых активов в чистоте:									
	- уборка (вывоз) снега, мусора, отходов производства и т.д.			0,00			0,00			0,00
	- дезинфекция, дезинсекция, дератизация ит.д.									
	- санитарно-гигиеническое обслуживание, мойка, чистка имущества и т.д.									
2	Ремонт (текущий и капитальный) и реставрация нефинансовых активов:			0,00			0,00			0,00
	- устранение неисправностей									
	- поддержание технико-экономических (эксплуатационных) показателей объектов, некапитальная перепланировка помещений, реставрационные работы и т.д.									
3	Противопожарные мероприятия, связанные с содержанием имущества									
4	Пусконаладочные работы									
5	Расходы по эксплуатации имущества:			0,00			0,00			0,00
	- госповерка, паспортизация, клеймение средств измерений									
	- обследование техсостояния (аттестация), энергетическое обследование, проведение бак исследований и т.д.									
	- замазка (оклейка) окон, заправка картриджей									
6	Другие аналогичные расходы:			0,00			0,00			0,00
	- противопожарные мероприятия - ремонт сигнализации									
	- электролабораторные испытания оборудования									
КФО6	Капитальные вложения (инвестиции), всего:									
1	Содержание нефинансовых активов в чистоте:									
	- уборка (вывоз) снега, мусора, отходов производства и т.д.			0,00			0,00			0,00
	- дезинфекция, дезинсекция, дератизация ит.д.									
	- санитарно-гигиеническое обслуживание, мойка, чистка имущества и т.д.									
2	Ремонт (текущий и капитальный) и реставрация нефинансовых активов:			0,00			0,00			0,00
	- устранение неисправностей									
	- поддержание технико-экономических (эксплуатационных) показателей объектов, некапитальная перепланировка помещений, реставрационные работы и т.д.									
3	Противопожарные мероприятия, связанные с содержанием имущества									
4	Пусконаладочные работы									
5	Расходы по эксплуатации имущества:			0,00			0,00			0,00
	- госповерка, паспортизация, клеймение средств измерений									
	- обследование техсостояния (аттестация), энергетическое обследование, проведение бак исследований и т.д.									
	- замазка (оклейка) окон, заправка картриджей									
6	Другие аналогичные расходы:									
	- техосмотр, ремонт автотранспорта									
	- электролабораторные испытания оборудования									
	ВСЕГО:			6 855 000,00			6 855 000,00			6 855 000,00

Примечания к финансовому отчету: стр. 10 - Указанная средняя помесячная

Руководитель финансово-экономической службы
тел.8-861-9154246

(подпись)

Л.А.Мяляхова
(расшифровка подписи)

Иные закупки товаров, работ и услуг для обеспечения государственных (муниципальных) нужд (240)

Прочие работы, услуги (226)

ГБУЗ Павловская ЦРБ
(наименование учреждения)

№ п/п	Наименование работ, услуг/источник финансирования	2021 год (текущий год)			2022 год (1-й год планового периода)			2023 год (2-й год планового периода)		
		Количество	Стоимость услуги*	Сумма, руб.	Количество	Стоимость услуги	Сумма, руб.	Количество	Стоимость услуги	Сумма, руб.
1	2	3	4	5	6	7	8	9	10	11
КФО 4	Государственное задание, всего:			810 020,00			810 020,00			810 020,00
1	Возмещение персоналу расходов, связанных со служебными командировками									
2	Услуги обучения, повышения квалификации кадров и профессиональная переподготовка персонала - оплата за обучение			0,00			0,00			0,00
3	Возмещение персоналу расходов, связанных с прохождением медосмотра									
4	Научно-исследовательские, опытно-конструкторские услуги, инновационно-изыскательские услуги и разработки									
5	Услуги в области информационных технологий - услуги МИАЦ сопровождение интернет ресурса - сопровождение Виста-Мед - сопровождение 1С Бухгалтерия - сопровождение ГП СМП - Парус - Консультант - УРМ - Услуги (бюджет, оплата)			179 500,00			179 500,00			179 500,00
		1	4 500,00	4 500,00	1	4 500,00	4 500,00	1	4 500,00	4 500,00
		1	40 000,00	40 000,00	1	40 000,00	40 000,00	1	40 000,00	40 000,00
		1	32 000,00	32 000,00	1	32 000,00	32 000,00	1	32 000,00	32 000,00
		1	10 000,00	10 000,00	1	10 000,00	10 000,00	1	10 000,00	10 000,00
		1	25 000,00	25 000,00	1	25 000,00	25 000,00	1	25 000,00	25 000,00
		1	12 000,00	12 000,00	1	12 000,00	12 000,00	1	12 000,00	12 000,00
		2	8 000,00	16 000,00	2	8 000,00	16 000,00	2	8 000,00	16 000,00
		3	13 333,33	40 000,00	3	13 333,33	40 000,00	3	13 333,33	40 000,00
6	Типографские работы, услуги - изготовление вывесок, бланков, штампов			0,00			0,00			0,00
7	Медицинские услуги персоналу - услуги ККБ 2			434 760,00			434 760,00			434 760,00
	- услуги ГБУЗ Павловская СП	75	100,00	7 500,00	75	100,00	7 500,00	75	100,00	7 500,00
	- услуги СКИБ	12			12			12		
	- детская краевая больница									
	- Наркологический диспансер	90	4 747,33	427 260,00	90	4 747,33	427 260,00	90	4 747,33	427 260,00
8	Иные расходы и услуги: охрана, инкассация, подписка на периодическую литературу, курьерские и агентские услуги, услуги договоров ГПХ, организация питания, утилизация и захоронение отходов, проведение торгов, нотариальные услуги, представительские услуги и участие в проведении конференций, форумов, семинаров, юридических и аудиторских услуг и т. д. (расписать построчно имеющиеся):			195 760,00			195 760,00			195 760,00
	- вневедомственная охрана	12	5 833,33	70 000,00	12	5 833,33	70 000,00	12	5 833,33	70 000,00
	- мобильная охрана	1	6 200,00	6 200,00	1	6 200,00	6 200,00	1	6 200,00	6 200,00
	- оценка качества лабораторных исследований	1	12 000,00	12 000,00	1	12 000,00	12 000,00	1	12 000,00	12 000,00
	- СОУТ	5	2 000,00	10 000,00	5	2 000,00	10 000,00	5	2 000,00	10 000,00
	- ртутная безопасность	1	90 000,00	90 000,00	1	90 000,00	90 000,00	1	90 000,00	90 000,00
	- подписка	4	2 500,00	10 000,00	4	2 500,00	10 000,00	4	2 500,00	10 000,00
	- услуги центра гигиены и эпидемиологии	12	1 650,00	19 800,00	12	1 650,00	19 800,00	12	1 650,00	19 800,00
	- услуги прочих организаций	12	5 063,33	60 760,00	12	5 063,33	60 760,00	12	5 063,33	60 760,00
9	Другие аналогичные работы и услуги:									
КФО 7	ОМС, всего:			4 260 000,00			4 260 000,00			4 260 000,00
1	Возмещение персоналу расходов, связанных со служебными командировками									
2	Услуги обучения, повышения квалификации кадров и профессиональная переподготовка персонала - оплата за обучение			0,00			0,00			0,00

3	Возмещение персоналу расходов, связанных с прохождением медосмотра								
4	Научно-исследовательские, опытно-конструкторские услуги, проектно-изыскательские услуги и работы								
5	Услуги в области информационных технологий			1 712 000,00			1 712 000,00		1 712 000,00
	- услуги МИАЦ сопровождение интернет ресурса	12	3 000,00	36 000,00	12	3 000,00	36 000,00	12	3 000,00
	- сопровождение Виста-Мед	10	40 000,00	400 000,00	10	40 000,00	400 000,00	10	40 000,00
	- сопровождение 1С Бухгалтерия	10	32 000,00	320 000,00	10	32 000,00	320 000,00	10	32 000,00
	- сопровождение ГП СМП	11	10 000,00	110 000,00	11	10 000,00	110 000,00	11	10 000,00
	- Парус	10	25 000,00	250 000,00	10	25 000,00	250 000,00	10	25 000,00
	- Консультант	12	10 000,00	120 000,00	12	10 000,00	120 000,00	12	10 000,00
	- УРМ	2	8 000,00	56 000,00	2	8 000,00	56 000,00	2	8 000,00
	- Прочие (Контур, Медкомтех)	12	5 000,00	60 000,00	12	5 000,00	60 000,00	12	5 000,00
	- сопровождение 1С кадры	12	30 000,00	360 000,00	12	30 000,00	360 000,00	12	30 000,00
6	Типографские работы, услуги			0,00			0,00		0,00
	- изготовление вывесок, бланков, штампов								
7	Медицинские услуги персоналу			1 908 000,00			1 908 000,00		1 908 000,00
	- услуги ККБ 2, ККБ 1	12	87 083,33	1 045 000,00	12	87 083,33	1 045 000,00	12	87 083,33
	- услуги ГБУЗ Павловская СП	1230	100,00	123 000,00	1230	100,00	123 000,00	1230	100,00
	- услуги СКИБ	12	45 000,00	540 000,00	12	45 000,00	540 000,00	12	45 000,00
	- детская краевая больница	12	16 666,67	200 000,00	12	16 666,67	200 000,00	12	16 666,67
8	Иные расходы и услуги: охрана, инкассация, подписка на периодику, реклама, курьерские и агентские услуги, услуги договоров ГПХ, организация питания, утилизация и захоронение отходов, проведение торгов, нотариальные услуги, представительские услуги и участие в проведении конференций, форумов, семинаров, юридические и аудиторские услуги и т. д. (расписать построчно являющиеся):			640 000,00			640 000,00		640 000,00
	- вневедомственная охрана	12	12 500,00	160 000,00	12	12 500,00	160 000,00	12	12 500,00
	- мобильная охрана	12	5 000,00	60 000,00	12	5 000,00	60 000,00	12	5 000,00
	- оценка качества лабораторных исследований	1	130 000,00	130 000,00	1	130 000,00	130 000,00	1	130 000,00
	- СОУТ	20	2 000,00	40 000,00	20	2 000,00	40 000,00	20	2 000,00
	- ртутная безопасность	1	90 000,00	90 000,00	1	90 000,00	90 000,00	1	90 000,00
	- подписка	5	4 000,00	20 000,00	5	4 000,00	20 000,00	5	4 000,00
	- услуги центра гигиены и эпидемиологии	12	16 666,67	140 000,00	12	16 666,67	140 000,00	12	16 666,67
9	Другие аналогичные работы и услуги:								
КФО2	Предпринимательская и иная приносящая доход деятельность, всего:			893 864,00			893 864,00		893 864,00
1	Возмещение персоналу расходов, связанных со служебными командировками								
2	Услуги обучения, повышения квалификации кадров и профессиональная переподготовка персонала			200 000,00			200 000,00		200 000,00
	- оплата за обучение	12	16 666,67	200 000,00	12	16 666,67	200 000,00	12	16 666,67
3	Возмещение персоналу расходов, связанных с прохождением медосмотра								
4	Научно-исследовательские, опытно-конструкторские услуги, проектно-изыскательские услуги и работы								
5	Услуги в области информационных технологий			165 500,00			165 500,00		165 500,00
	- услуги МИАЦ сопровождение интернет ресурса	1	4 500,00	4 500,00	1	4 500,00	4 500,00	1	4 500,00
	- сопровождение Виста-Мед	1	40 000,00	40 000,00	1	40 000,00	40 000,00	1	40 000,00
	- сопровождение 1С Бухгалтерия	1	30 000,00	30 000,00	1	30 000,00	30 000,00	1	30 000,00
	- сопровождение ГП СМП								
	- Парус	1	25 000,00	25 000,00	1	25 000,00	25 000,00	1	25 000,00
	- прочие (Контур, ЭЦП)	12	5 083,33	61 000,00	12	5 083,33	61 000,00	12	5 083,33
		1	5 000,00	5 000,00	1	5 000,00	5 000,00	1	5 000,00
6	Типографские работы, услуги			65 000,00			65 000,00		65 000,00
	- изготовление вывесок, бланков, штампов	5	13 000,00	65 000,00	5	13 000,00	65 000,00	5	13 000,00
7	Медицинские услуги персоналу			234 364,00			234 364,00		234 364,00
	- услуги ККБ 2	12			12			12	
	- услуги ГБУЗ Павловская СП	237,64	100,00	23 764,00	237,64	100,00	23 764,00	237,64	100,00
	- услуги СКИБ	12			12			12	
	- детская краевая больница								
	- Наркологический диспансер	390	540,00	210 600,00	390	540,00	210 600,00	390	540,00

8	Иные расходы и услуги: охрана, инкассация, подписка на периодику, реклама, курьерские и агентские услуги, услуги договоров ГПХ, организации питания, утилизация и захоронение отходов, проведение торгов, нотариальные услуги, представительские услуги и участие в проведении конференций, форумов, семинаров, юридические и аудиторские услуги и т. д. (расписать построчно имеющиеся):			229 000,00			229 000,00			229 000,00
	- вневедомственная охрана	1	20 000,00	20 000,00	1	20 000,00	20 000,00	1	20 000,00	20 000,00
	- мобильная охрана	1	7 000,00	7 000,00	1	7 000,00	7 000,00	1	7 000,00	7 000,00
	- оценка качества лабораторных исследований	1	10 000,00	10 000,00	1	10 000,00	10 000,00	1	10 000,00	10 000,00
	- СОУТ	2	2 000,00	4 000,00	2	2 000,00	4 000,00	2	2 000,00	4 000,00
	- ртутная безопасность									
	- подписка	5	4 000,00	20 000,00	5	4 000,00	20 000,00	5	4 000,00	20 000,00
	- услуги центра гигиены и эпидемиологии	12	2 500,00	30 000,00	12	2 500,00	30 000,00	12	2 500,00	30 000,00
	- услуги Автодор платные дороги	12	9 000,00	108 000,00	12	9 000,00	108 000,00	12	9 000,00	108 000,00
	- услуги по сшиву документов	1	30 000,00	30 000,00	1	30 000,00	30 000,00	1	30 000,00	30 000,00
9	Другие аналогичные работы и услуги:			0,000			0,000			0,000
	Проведение пеновой экспертизы ПСД на проведение капремонта (243)									
КФО5	Субсидии на иные цели, всего:			424 525,00			249 625,00			538 100,00
1	Возмещение персоналу расходов, связанных со служебными командировками									
2	Услуги обучения, повышения квалификации кадров и профессиональная переподготовка персонала	32	13 266	424 525,00	30	8321	249 625,00	29	18555	538 100,00
3	Возмещение персоналу расходов, связанных с прохождением медосмотра									
4	Научно-исследовательские, опытно-конструкторские услуги, проектно-исследовательские услуги и работы									
5	Услуги в области информационных технологий									
6	Типографские работы, услуги									
7	Медицинские услуги персоналу									
8	Иные расходы и услуги: охрана, инкассация, подписка на периодику, реклама, курьерские и агентские услуги, услуги договоров ГПХ, организация питания, утилизация и захоронение отходов, проведение торгов, нотариальные услуги, представительские услуги и участие в проведении конференций, форумов, семинаров, юридические и аудиторские услуги и т. д. (расписать построчно имеющиеся):									
	Антитеррористические мероприятия (обеспечение системами тревожной сигнализации, системами видеонаблюдения, электронными системами контроля)									
	Противопожарные мероприятия (оснащение системами автоматической пожарной сигнализации, обработка огнестойким составом деревянных конструкций, установка гидрантов)									
	Обеспечение доступности зданий для маломобильных групп населения									
9	Другие аналогичные работы и услуги									
	ВСЕГО:			6 388 409,00			6 213 509,00			6 501 984,00

Проставляется фактур. проставляется от руки.

* - Указываются отходы по В. отходы.

Руководитель финансово-экономической службы
тел.8-861-9154246


(подпись)

Л.А.Малахова
(растифровка подписи)


[illegible]

	проведение государственной экспертизы проектной документации, осуществление строительного контроля, оплату демонтажных работ;								
	пусконаладочные работы, монтажные работы по оборудованию, иные расходы, формирующие капитальные вложения в приобретаемый (создаваемый) объект недвижимости.								
228									
229	Расходы по оплате арендной платы в соответствии с заключенными договорами аренды земельных участков и (или) других обособленных природных объектов								
КФО5	Субсидии на иные цели, всего:			0,00					
228	Расходы на приобретение услуг, работ для целей капитальных вложений, в том числе:								
	- разработку проектной и сметной документации для строительства, реконструкции объектов нефинансовых активов;								
	проведение государственной экспертизы проектной документации, осуществление строительного контроля, оплату демонтажных работ;								
	пусконаладочные работы, монтажные работы по оборудованию, иные расходы, формирующие капитальные вложения в приобретаемый (создаваемый) объект недвижимости.								
	Антитеррористические мероприятия (обеспечение системами тревожной сигнализации, системами видеонаблюдения, электронными системами контроля)								
	Противопожарные мероприятия (монтаж автоматической пожарной сигнализации)								
КФО6	Сметы на капитальные вложения (инвестиции), всего:								
228	Расходы на приобретение услуг, работ для целей капитальных вложений, в том числе:								
	- разработку проектной и сметной документации для строительства, реконструкции объектов нефинансовых активов;								
	проведение государственной экспертизы проектной документации, осуществление строительного контроля, оплату демонтажных работ;								
	пусконаладочные работы, монтажные работы по оборудованию, иные расходы, формирующие капитальные вложения в приобретаемый (создаваемый) объект недвижимости.								
	ВСЕГО:			196 700,00			196 700,00		196 700,00

Применяется фактор-попутные строки

* - Указывается средний показатель

Руководитель финансово-экономической службы
тел.8-861-9154246


(подпись)

Л.А.Малахова
(расшифровка подписи)

Иные ки товаров, работ и услуг для обеспечения государственных (муниципальных) нужд (240)
Увеличение стоимости основных средств (310)

ГБУЗ Павловская ЦРБ

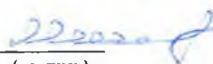
№ п/п	Наименование расходов*	2021 год (текущий год)			2022 год (1-й год планового периода)			2023 год (2-й год планового периода)		
		Количество	Средняя стоимость, руб.	Сумма руб.	Количество	Средняя стоимость, руб.	Сумма руб.	Количество	Средняя стоимость, руб.	Сумма руб.
1	2	3	4	5	6	7	8	9	10	11
КФО 4	Государственное задание, всего:			1 101 800,00			1 101 800,00			1 101 800,00
	Приобретение медицинского оборудования (оборудования для образовательного процесса) всего, в том числе:			879 000,00			879 000,00			879 000,00
1	Алкометр с термопринтером	1	77 500,00	77 500,00	1	77 500,00	77 500,00	1	77 500,00	77 500,00
	Каталка медицинская для трупов из нержавеющей стали 20-FR822	2	99 500,00	199 000,00	2	99 500,00	199 000,00	2	99 500,00	199 000,00
	Устройство для подъема и перемещения пациентов	1	93 500,00	93 500,00	1	93 500,00	93 500,00	1	93 500,00	93 500,00
	Кислородный концентратор	4	33 500,00	134 000,00	4	33 500,00	134 000,00	4	33 500,00	134 000,00
	Шприцевой насос	5	75 000,00	375 000,00	5	75 000,00	375 000,00	5	75 000,00	375 000,00
2	Приобретение медицинского инструментария (инструментария для образовательного процесса) всего, в том числе:									
3	Приобретение прочих основных средств всего, в том числе:			222 800,00			222 800,00			222 800,00
	Тумба медицинская на металлокаркасе	35	3 200,00	112 000,00	35	3 200,00	112 000,00	35	3 200,00	112 000,00
	МФУ	2	20 000,00	40 000,00	2	20 000,00	40 000,00	2	20 000,00	40 000,00
	Стол	5	8 000,00	40 000,00	5	8 000,00	40 000,00	5	8 000,00	40 000,00
	Компьютер (рабочее место)	1	8 000,00	30 800,00	1	8 000,00	30 800,00	1	8 000,00	30 800,00
КФО7	ОМС, всего:			1 350 000,00			1 350 000,00			1 350 000,00
1	Приобретение медицинского оборудования (оборудования для образовательного процесса) всего, в том числе:			1 350 000,00			1 350 000,00			1 350 000,00
	Кислородный концентратор	8	35 000,00	280 000,00	8	35 000,00	280 000,00	8	35 000,00	280 000,00
	Спирометр портативный	4	20 000,00	80 000,00	4	20 000,00	80 000,00	4	20 000,00	80 000,00
	Стол манипуляционный	12	12 000,00	144 000,00	12	12 000,00	144 000,00	12	12 000,00	144 000,00
	Стол процедурный	12	15 500,00	186 000,00	12	15 500,00	186 000,00	12	15 500,00	186 000,00
	Электрокардиограф	22	30 000,00	660 000,00	22	30 000,00	660 000,00	22	30 000,00	660 000,00
2	Приобретение медицинского инструментария (инструментария для образовательного процесса) всего, в том числе:									
3	Приобретение прочих основных средств всего, в том числе:			0,00						
КФО2	Предпринимательская и иная приносящая доход деятельность, всего:			1 000 000,00			1 000 000,00			1 000 000,00
1	Приобретение медицинского оборудования (оборудования для образовательного процесса) всего, в том числе:			1 000 000,00			1 000 000,00			1 000 000,00
	Аппарат искусственной вентиляции легких для реанимации новорожденных «Поток»	1	700 000,00	700 000,00	1	700 000,00	700 000,00	1	700 000,00	700 000,00

	Шприцевой дозатор (инфузомат)	4	75 000,00	300 000,00	4	75 000,00	300 000,00	4	75 000,00	300 000,00
	Приобретение медицинского инструментария (инструментария для образовательного процесса) всего, в том числе:	2								
	Приобретение прочих основных средств всего, в том числе:	3		0,00			0,00			0,00
КФО5	Субсидии на иные цели, всего:			0,00						
	Приобретение медицинского оборудования (оборудования для образовательного процесса) всего, в том числе:	1								
	Приобретение медицинского инструментария (инструментария для образовательного процесса) всего, в том числе:	2								
	Приобретение прочих основных средств всего, в том числе:	3		0,00						
	Шлакбаум по программе антитеррор									
	Санитарный транспорт						0,00			0,00
	Защищенные автоматизированные рабочие места									
	Криптошлюз									
КФО6	Капитальные вложения (инвестиции)**:, всего:									
	Приобретение медицинского оборудования (оборудования для образовательного процесса) всего, в том числе:	1								
	Приобретение медицинского инструментария (инструментария для образовательного процесса) всего, в том числе:	2								
	Приобретение прочих основных средств всего, в том числе:	3								
	ВСЕГО:			3 451 800,00			3 451 800,00			3 451 800,00

* - Наименование ОС по пунктам 1,2,3 - в случае, превышающем 10 наименований (строки добавляются самостоятельно), формулируется приложением к данной таблице - отдельным списком.

** - Наименование показателей по КФО6 формируется отдельным списком - приложением к данной таблице.

Руководитель финансово-экономической службы
тел.8-861-9154246


(подпись)

Л.А.Малахова
(расшифровка подписи)

Увеличение стоимости материальных запасов (340)

ГБУЗ Павловская ЦРБ

(цели, связанные с учреждением)

№ п/п	Наименование расходов*	2021 год (текущий год)			2022 год (1-й год планового периода)			2023 год (2-й год планового периода)		
		Количество	Средняя стоимость, руб.	Сумма руб.	Количество	Средняя стоимость, руб.	Сумма руб.	Количество	Средняя стоимость, руб.	Сумма руб.
1	2	3	4	5	6	7	8	9	10	11
КФО 4	Государственное задание, всего:			8 752 600,00			8 752 600,00			8 752 600,00
1 (341)	Лекарственные препараты и материалы, применяемые в медицинских целях, в том числе:			3 887 000,00			3 887 000,00			3 887 000,00
	лекарственные препараты	8 475	104,41	884 845,00	8 475	104,41	884 845,00	8 475	104,41	884 845,00
	перевязочные средства	2 194	31,90	70 000,00	2 194	31,90	70 000,00	2 194	31,90	70 000,00
	медицинский инструментарий	89	940,00	83 755,00	89	940,00	83 755,00	89	940,00	83 755,00
	реагенты, химикаты, стекло, хем. посуда	13 520	57,67	779 680,00	13 520	57,67	779 680,00	13 520	57,67	779 680,00
	дезинфицирующие средства	614	307,40	188 830,00	614	307,40	188 830,00	614	307,40	188 830,00
	медицинские перчатки, маски	21 183	5,24	111 000,00	21 183	5,24	111 000,00	21 183	5,24	111 000,00
	шприцы	51 829	3,28	170 000,00	51 829	3,28	170 000,00	51 829	3,28	170 000,00
	расходные материалы, средства гигиены	125 109	12,78	1 598 890,00	125 109	12,78	1 598 890,00	125 109	12,78	1 598 890,00
2 (342)	Продукты питания	26 988	98,55	2 659 700,00	26 988	98,55	2 659 700,00	26 988	98,55	2 659 700,00
3 (343)	ГСМ	24 682	43,36	1 070 200,00	24 682	43,36	1 070 200,00	24 682	43,36	1 070 200,00
4 (346)	Запасные части к транспортным средствам	36	1 110,00	40 000,00	36	1 110,00	40 000,00	36	1 110,00	40 000,00
5 (344)	Строительные материалы									
6 (345)	Мягкий инвентарь	1 945	107,30	208 700,00	1 945	107,30	208 700,00	1 945	107,30	208 700,00
7 (346)	Спецодежда и обувь	333	186,33	62 000,00	333	186,33	62 000,00	333	186,33	62 000,00
8 (346)	Прочие оборотные запасы (материалы):			825 000,00			825 000,00			825 000,00
	- запчасти к оборудованию, зав. орг. технике, средств связи	307	420,00	128 800,00	307	420,00	128 800,00	307	420,00	128 800,00
	- посуда	336	140,00	47 000,00	336	140,00	47 000,00	336	140,00	47 000,00
	- моющие средства	1 451	107,54	156 070,00	1 451	107,54	156 070,00	1 451	107,54	156 070,00
	- хозяйств. инвентарь	18 684	18,60	347 530,00	18 684	18,60	347 530,00	18 684	18,60	347 530,00
	- электрогазвары									
	- канцтовары, бланки, бумага	4 679	31,12	145 600,00	4 679	31,12	145 600,00	4 679	31,12	145 600,00
9 (349)	Прочие материальные запасы однократного применения, в том числе:			0,00			0,00			0,00
	бланки строгой отчетности			0,00			0,00			0,00
	спец. продукция									
КФО 7	ОМС, всего:			73 712 640,00			73 712 640,00			73 712 640,00
1 (341)	Лекарственные препараты и материалы, применяемые в медицинских целях, в том числе:			47 000 000,00			47 000 000,00			47 000 000,00
	лекарственные препараты	236 595	104,41	24 702 875,00	236 595	104,41	24 702 875,00	236 595	104,41	24 702 875,00
	перевязочные средства	18 809	31,90	600 000,00	18 809	31,90	600 000,00	18 809	31,90	600 000,00
	медицинский инструментарий	4 444	900,00	4 000 000,00	4 444	900,00	4 000 000,00	4 444	900,00	4 000 000,00
	реагенты, химикаты, стекло, хем. посуда	130 050	57,67	7 500 000,00	130 050	57,67	7 500 000,00	130 050	57,67	7 500 000,00
	дезинфицирующие средства	9 759	307,40	3 000 000,00	9 759	307,40	3 000 000,00	9 759	307,40	3 000 000,00
	медицинские перчатки, маски	200 382	5,24	1 050 000,00	200 382	5,24	1 050 000,00	200 382	5,24	1 050 000,00
	шприцы	442 073	3,28	1 450 000,00	442 073	3,28	1 450 000,00	442 073	3,28	1 450 000,00
	расходные материалы	367 537	12,78	4 697 125,00	367 537	12,78	4 697 125,00	367 537	12,78	4 697 125,00
2 (342)	Продукты питания	108 574	98,55	10 700 000,00	108 574	98,55	10 700 000,00	108 574	98,55	10 700 000,00
3 (343)	ГСМ	244 465	43,36	10 600 000,00	244 465	43,36	10 600 000,00	244 465	43,36	10 600 000,00
4 (346)	Запасные части к транспортным средствам	541	1 110,00	600 000,00	541	1 110,00	600 000,00	541	1 110,00	600 000,00
5 (344)	Строительные материалы	134	372,00	50 000,00	134	372,00	50 000,00	134	372,00	50 000,00
6 (345)	Мягкий инвентарь	7 456	107,30	800 000,00	7 456	107,30	800 000,00	7 456	107,30	800 000,00
7 (346)	Спецодежда и обувь									
8 (346)	Прочие оборотные запасы (материалы):			3 962 640,00			3 962 640,00			3 962 640,00
	- запчасти к оборудованию, зав. орг. технике, средств связи	1 071	420,00	450 000,00	1 071	420,00	450 000,00	1 071	420,00	450 000,00
	- посуда	7 143	140,00	1 000 000,00	7 143	140,00	1 000 000,00	7 143	140,00	1 000 000,00
	- моющие средства	3 255	107,54	350 000,00	3 255	107,54	350 000,00	3 255	107,54	350 000,00
	- хозяйств. инвентарь	24 873	18,60	462 640,00	24 873	18,60	462 640,00	24 873	18,60	462 640,00
	- электрогазвары	5 357	28,00	150 000,00	5 357	28,00	150 000,00	5 357	28,00	150 000,00
	- канцтовары, бланки, бумага	49 807	31,12	1 550 000,00	49 807	31,12	1 550 000,00	49 807	31,12	1 550 000,00
9 (349)	Прочие материальные запасы однократного применения, в том числе:									

	бланки строгой отчетности									
	спец. продукция									
КФО2	Предпринимательская и иная приносящая доход деятельность, всего:			2 407 780,00			2 407 780,00			2 407 780,00
1 (341)	Лекарственные препараты и материалы, применяемые в медицинских целях, в том числе:			1 600 000,00			1 600 000,00			1 600 000,00
	лекарственные препараты	12 786	104,41	1 335 000,00	12 786	104,41	1 335 000,00	12 786	104,41	1 335 000,00
	перевязочные средства	940	31,90	30 000,00	940	31,90	30 000,00	940	31,90	30 000,00
	медицинский инструментарий	111	900,00	100 000,00	111	900,00	100 000,00	111	900,00	100 000,00
	реагтивы, химикаты, стекло, хим. посуда									
	аэтифицирующие средства									
	медицинские перчатки, маски	10 496	5,24	55 000,00	10 496	5,24	55 000,00	10 496	5,24	55 000,00
	шприцы	24 390	3,28	80 000,00	24 390	3,28	80 000,00	24 390	3,28	80 000,00
	расходные материалы									
2 (342)	Продукты питания									
3 (343)	ГСМ	4 614	43,35	200 000,00	4 614	43,35	200 000,00	4 614	43,35	200 000,00
4 (346)	Запасные части к транспортным средствам	90	1 110,00	100 000,00	90	1 110,00	100 000,00	90	1 110,00	100 000,00
5 (344)	Строительные материалы	86	372,00	32 000,00	86	372,00	32 000,00	86	372,00	32 000,00
6 (345)	Мягкий инвентарь	140	107,30	15 000,00	140	107,30	15 000,00	140	107,30	15 000,00
7 (346)	Спецодежда и обувь									
8 (346)	Прочие оборотные запасы (материалы):			430 780,00			430 780,00			430 780,00
	- запчасти к оборудованию, эвм, орг. технике, средств связи	119	420,00	50 000,00	119	420,00	50 000,00	119	420,00	50 000,00
	- посуда									
	- моющие средства	93	107,54	10 000,00	93	107,54	10 000,00	93	107,54	10 000,00
	- топливо, инвентарь	14 827	18,60	275 780,00	14 827	18,60	275 780,00	14 827	18,60	275 780,00
	- электротовары	1 250	28,00	35 000,00	1 250	28,00	35 000,00	1 250	28,00	35 000,00
	- канитовары, бланки, бумага	1 928	31,12	60 000,00	1 928	31,12	60 000,00	1 928	31,12	60 000,00
9 (349)	Прочие материальные запасы однократного применения, в том числе:			30 000,00			30 000,00			30 000,00
	бутированное авто	1 000	100,00	30 000,00	1 000	100,00	30 000,00	1 000	100,00	30 000,00
	спец. продукция									
КФО5	Субсидии на иные цели, всего:			0,00			0,00			0,00
1 (341)	Лекарственные препараты и материалы, применяемые в медицинских целях, в том числе:									
	лекарственные препараты									
	перевязочные средства									
	медицинский инструментарий									
	реагтивы, химикаты, стекло, хим. посуда									
	аэтифицирующие средства									
	медицинские перчатки, маски									
2 (342)	Продукты питания									
3 (343)	ГСМ									
4 (346)	Запасные части к транспортным средствам									
5 (344)	Строительные материалы									
6 (345)	Мягкий инвентарь									
7 (346)	Спецодежда и обувь									
8 (346)	Прочие оборотные запасы (материалы):									
	запчасти к оборудованию, эвм, орг. технике, средств связи и т.д.									
	инвентарь,хоз.товары (в том числе: посуда, моющие средства, электротовары и т.д.)									
	устройство противоскользящих покрытий (ч2)									
	уголки антитеррористической защищенности									
	огнетушители, пожарные шты, планы эвакуации									
9 (349)	Прочие материальные запасы однократного применения, в том числе:									
	бланки строгой отчетности									
	спец. продукция									
	ИТОГО:			84 873 020,00			84 873 020,00			84 873 020,00

* - Применяется фильтр-пустые строки. Наименование показателей по КФО6 формируется отдельным списком - приложением к данной таблице.

Руководитель финансово-экономической службы
тел.8-861-9154246

(подпись)

Л.А.Малахова
(расшифровка подписи)